

## REGISTRO MERCANTIL DE VALENCIA

Expedida el día: 25/10/2023 a las 17:55 horas.

### DEPÓSITOS DE CUENTAS

#### DATOS GENERALES

Denominación:	<b>LINDE GAS ESPAÑA SOCIEDAD ANONIMA</b>
Inicio de Operaciones:	<b>01/05/1922</b>
Domicilio Social:	<b>CMNO LIRIA S/N - APARTADO CORREOS 25 PUÇOL46030-VALENCIA</b>
Duración:	<b>Indefinida</b>
N.I.F.:	<b>A08007262 EUID: ES46030.000313076</b>
Datos Registrales:	<b>Hoja V-179349 Tomo 10414 Folio 145</b>
Dominios:	<b>abello-linde-sa.es</b>

Objeto Social: **a) La fabricación de aire líquido, oxígeno, nitrógeno y otros gases empleando las máquinas y procedimientos sistema Linde y mantener otro que sea conveniente, así como la venta de sus productos simples o combinados. b) La fabricación, venta y negocio de aparatos y material para soldadura autógena. c) La venta y alquiler de tubos de oxígeno o de cualquier otro gas o sustancia que sirva para el uso o aplicación industrial, química o terapéutica de los productos de propia fabricación de la compraventa de carburo de calcio y de acetileno disuelto y su fabricación. d) La obtención de marcas de fábrica o patentes. e) Invención o introducción para distinguir los artículos que fabrique o expida para obtener los productos expresados en el apartado a y sus similares. f) Cualquier otro negocio complementario de los anteriores que el consejo de administración acordare. ARTÍCULO SEGUNDO.- La Sociedad tiene por objeto: a) La fabricación de aire líquido, oxígeno, nitrógeno, y otros gases, empleando las máquinas y procedimientos sistema Linde, y cualquier otro que sea conveniente, así como la venta**

de sus productos simples o combinados. b) La fabricación, venta y negocio de aparatos y material para soldadura autógena. c) La venta y alquiler de tubos de oxígeno o de cualquier otro gas o sustancia que sirva para el uso o aplicación industrial, química o terapéutica de los productos de propia fabricación. d) La compra-venta de carburo de calcio y de acetileno disuelto y su fabricación. e) La obtención de marcas de fábrica o patentes de invención o introducción para distinguir los artículos que fabrique o expida y para obtener los productos expresados en el apartado a) y sus similares. La venta y alquiler de productos y servicios destinados a los tratamientos médicos en el domicilio del paciente. g) La sociedad podrá desarrollar su objeto social de modo indirecto mediante la titularidad de acciones y/o participaciones en sociedades con objeto social idéntico o análogo.

C.N.A.E.: **2011-Fabricación de gases industriales**

---

Estructura del órgano: **Administrador único**

---

Unipersonalidad: **La sociedad de esta hoja es unipersonal, siendo su socio único LINDE GMBH, con N.I.F: N2766739C**

---

Último depósito contable: **2022**

---

## ASIENTOS DE PRESENTACION VIGENTES

**Existen asientos de presentación vigentes**

## SITUACIONES ESPECIALES

**Existen situaciones especiales**

BALTASAR PALANCA LLOPIS, Administrador Único de LINDE GAS ESPAÑA, S.A.U., compañía domiciliada en Puzol, Camino de Liria s/n y con número de identificación fiscal, A-08007262,

### CERTIFICA

Que el 24 de julio de 2023, en el domicilio Dr-Carl-von-Linde-Str. 6-14 de Pullach (Alemania), D. SERKAN SEN y D. DANIEL SCHMACHTENBERG, actuando conjuntamente en nombre y representación de la compañía LINDE GmbH, Socio Único de la compañía LINDE GAS ESPAÑA, S.A.U., (en adelante, la "Sociedad") ejercitando las competencias propias de la Junta General de conformidad con lo dispuesto en los artículos 15 de la Ley de Sociedades de Capital, adoptó las siguientes decisiones, entre otras, que se transcriben literalmente a continuación no modificadas ni limitadas por los demás, según consta en el Acta firmada y aprobada por dichos representantes al finalizar el acto, con expresión y cumplimiento de las circunstancias establecidas en el artículo 97 del vigente Reglamento del Registro Mercantil:

**PRIMERA.-** Examen y aprobación de las Cuentas Anuales, Informe de Gestión e Informe de auditoría y aplicación del resultado de la Sociedad, todo ello correspondiente al ejercicio social finalizado el 31 de diciembre de 2022.

El Socio Único decide con relación a las cuentas propias de LINDE GAS ESPAÑA, S.A.U.:

- a) Aprobar el Balance cerrado a 31.12.22, tal como ha sido formulado por el Consejo de Administración.
- b) Aprobar, asimismo, la cuenta de Pérdidas y Ganancias y demás cuentas del Ejercicio 2022, estado de patrimonio neto, estado de flujos de efectivo y Memoria Explicativa, tal como han sido formuladas por el Administrador Único, así como el Informe de Gestión que incluye el Estado de Información No Financiera y la Gestión Social.
- c) Aprobar con relación al resultado habido durante el Ejercicio de 2022, que tiene un saldo positivo de 22.046.401.- € la siguiente distribución:

Otras Reservas:

22.046.401.-€



**IGUALMENTE CERTIFICO:**

Que las cuentas anuales aprobadas se acompañan en las hojas anexas a esta certificación y numeradas de la página 1 a la ~~109~~.


Que las cuentas anuales que se presentan a depósito coinciden con las auditadas. Que se acompañan a la presente certificación los siguientes documentos:

- Un ejemplar del informe de los auditores de cuentas, debidamente firmado por éstos.
- Un ejemplar del informe de gestión.

Que las cuentas anuales y el informe de gestión han sido formulados el día 31 de marzo de 2023, habiendo sido firmados tales documentos por todos los miembros del órgano de administración vigentes en dicha fecha.

Que la sociedad no ha realizado operaciones con acciones propias durante dicho ejercicio.

Y para que conste expido la presente certificación en Puzol, a 24 de julio de 2023.



---

Fdo.: Baltasar Palanca Llopis  
Administrador Único


**DATOS GENERALES DE IDENTIFICACIÓN**

**ID**

<b>IDENTIFICACIÓN DE LA EMPRESA</b>						
NIF:	01010	A08007262				
Forma jurídica	SA:	01011	X			
	Otras:	01013				
LEI:	01009	Solo para las empresas que dispongan de código LEI (Legal Entity Identifier)				
Denominación social:	01020	Linde Gas España, S.A.U.				
Domicilio social:	01022	CM LIRIA SN				
Municipio:	01023	PUÇOL	Provincia: 01025 VALENCIA			
Código postal:	01024	46530	Teléfono: 01031 934767400			
Dirección de e-mail de contacto de la empresa	01037					
Pertenencia a un grupo de sociedades:	DENOMINACIÓN SOCIAL		NIF			
Sociedad dominante directa:	01041		01040			
Sociedad dominante última del grupo:	01061		01060			
<b>ACTIVIDAD</b>						
Actividad principal:	02009	Fabricación y comercialización de gases medicinales (1)				
Código CNAE:	02001	2011	(1)			
<b>ÓRGANO DE ADMINISTRACIÓN</b>						
Porcentaje de mujeres en el órgano de administración (2):	EJERCICIO 2022 (3)	EJERCICIO 2021 (4)				
	04211	25	25			
<b>PERSONAL ASALARIADO</b>						
a) Número medio de personas empleadas en el curso del ejercicio, por tipo de contrato y empleo con discapacidad:						
	EJERCICIO 2022 (3)	EJERCICIO 2021 (4)				
FIJO (5):	04001	316	294			
NO FIJO (6):	04002	9	9			
Del cual: Personas empleadas con discapacidad mayor o igual al 33% (o calificación equivalente local):						
	04010	4	5			
b) Personal asalariado al término del ejercicio, por tipo de contrato y por sexo:						
	EJERCICIO 2022 (3)		EJERCICIO 2021 (4)			
	HOMBRES	MUJERES				
FIJO:	04120	258	04121	63		
NO FIJO:	04122	0	04123	0		
				231	54	
				5	1	
<b>PRESENTACIÓN DE CUENTAS</b>						
	EJERCICIO 2022 (3)			EJERCICIO 2021 (4)		
	AÑO	MES	DÍA	AÑO	MES	DÍA
Fecha de inicio a la que van referidas las cuentas:	01102	2022	01	01	2021	01
Fecha de cierre a la que van referidas las cuentas:	01101	2022	12	31	2021	12
Número de páginas presentadas al depósito:	01901					
En caso de no figurar consignadas cifras en alguno de los ejercicios, indique la causa:	01903					
<b>UNIDADES</b>						
Marque con una X la unidad en la que ha elaborado todos los documentos que integran sus cuentas anuales:	Euros:	09001	X			
	Miles de euros:	09002				
	Millones de euros:	09003				
<p>(1) Según las clases (cuatro dígitos) de la Clasificación Nacional de Actividades Económicas 2009 (CNAE 2009), aprobada por el Real Decreto 475/2007, de 13 de abril (BOE de 28.4.2007).</p> <p>(2) En el Órgano de Administración, en caso de administrador único, se indicará 0% o 100%. En caso de varios administradores solidarios o mancomunados o Consejo de Administración, se indicará el porcentaje que corresponda.</p> <p>(3) Ejercicio al que van referidas las cuentas anuales.</p> <p>(4) Ejercicio anterior.</p> <p>(5) Para calcular el número medio de personal fijo, tenga en cuenta los siguientes criterios:</p> <p>a) Si en el año no ha habido importantes movimientos de la plantilla, indique aquí la semisuma de los fijos a principio y a fin de ejercicio.</p> <p>b) Si ha habido movimientos, calcule la suma de la plantilla en cada uno de los meses del año y divídala por doce.</p> <p>c) Si hubo regulación temporal de empleo o de jornada, el personal afectado por la misma debe incluirse como personal fijo, pero solo en la proporción que corresponda a la fracción del año o jornada del año efectivamente trabajada.</p> <p>(6) Puede calcular el personal no fijo medio sumando el total de semanas que han trabajado sus empleados no fijos y dividiendo por 52 semanas. También puede hacer esta operación (equivalente a la anterior):</p> <p><math>n^{\circ}</math> de personas contratadas x <math>n^{\circ}</math> medio de semanas trabajadas</p>						

**MODELO DE DOCUMENTO NORMAL DE  
INFORMACIÓN MEDIOAMBIENTAL**

IM

SOCIEDAD <b>Linde Gas España, S.A.U.</b>		NIF <b>A08007262</b>	
DOMICILIO SOCIAL <b>CM LIRIA SN</b>			
MUNICIPIO <b>PUÇOL</b>	PROVINCIA <b>VALENCIA</b>	EJERCICIO <b>2022</b>	
Contenido Obligatorio			
<p><b>Los abajo firmantes, como Administradores de la Sociedad citada, manifiestan que en la contabilidad correspondiente a las presentes cuentas anuales <b>NO</b> existe ninguna partida de naturaleza medioambiental que deba ser incluida en la Memoria de acuerdo a las indicaciones de la tercera parte del Plan General de Contabilidad (Real Decreto 1514/2007, de 16 de Noviembre).</b></p> <p align="center"><input type="checkbox"/></p> <p><b>Los abajo firmantes, como Administradores de la Sociedad citada, manifiestan que en la contabilidad correspondiente a las presentes cuentas anuales <b>SÍ</b> existen partidas de naturaleza medioambiental, y han sido incluidas en el Apartado 15 de la Memoria de acuerdo a las indicaciones de la tercera parte del Plan General de Contabilidad (Real Decreto 1514/2007, de 16 de Noviembre).</b></p> <p align="center"><input checked="" type="checkbox"/></p>			
Indicadores de Sostenibilidad (contenido voluntario)			
	Métrica	Valor	Importe <sup>(6)</sup>
Emisiones Alcance 1 <sup>(1)</sup>	t CO <sub>2</sub>		<del>                    </del>
Emisiones Alcance 2 <sup>(2)</sup>	t CO <sub>2</sub>		<del>                    </del>
Emisiones Alcance 3 <sup>(3)</sup>	t CO <sub>2</sub>		<del>                    </del>
Consumo de energía dentro de la organización <sup>(4)</sup>	kW h		
Consumo de agua <sup>(5)</sup>	m <sup>3</sup>		
FIRMAS y NOMBRES DE LOS ADMINISTRADORES			
 <b>BALTASAR PALANCA LOPEZ</b>			
<small>(1) Emisiones directas de la empresa. Métrica: Toneladas equivalentes de CO<sub>2</sub>.  (2) Emisiones indirectas consecuencia del consumo energético de la empresa (por ejemplo, por el consumo de electricidad). Métrica: Toneladas equivalentes de CO<sub>2</sub>.  (3) Resto de emisiones indirectas (emisiones indirectas de proveedores y de clientes en la cadena de valor). Métrica: Toneladas equivalentes de CO<sub>2</sub>.  Los Indicadores de emisiones se recogen en la Ley 11/2018, así como en el estándar ESRS E1.6 de sostenibilidad del EFRAG, que se aprobarán mediante acto delegado por la C.E. en desarrollo de la Directiva de Sostenibilidad Corporativa (CSRD).  Para su cumplimentación se recomienda el uso de calculadoras de emisiones, en concreto:  <a href="https://www.miteco.gob.es/es/cambio-climatico/temas/mitigacion-politicas-y-medidas/calculadoras.aspx">https://www.miteco.gob.es/es/cambio-climatico/temas/mitigacion-politicas-y-medidas/calculadoras.aspx</a> (para emisiones alcance 1 y 2).  (4) Indicador requerido para las empresas y grupos sujetos a la Ley 11/2018, así como el estándar ESRS E1.5 de sostenibilidad del EFRAG que se aprobará mediante acto delegado por la C.E. en desarrollo de la Directiva de Sostenibilidad Corporativa (CSRD). Métrica: Kilovatios hora.  (5) Indicador requerido para las empresas y grupos sujetos a la Ley 11/2018, así como el estándar ESRS E3.4 de sostenibilidad del EFRAG que se aprobará mediante acto delegado por la C.E. en desarrollo de la Directiva de Sostenibilidad Corporativa (CSRD). Métrica: metros cúbicos.  (6) Consigne el importe monetario en EUROS del consumo correspondiente.</small>			






MODELO DE DOCUMENTOS DE INFORMACIÓN  
SOBRE ACCIONES O PARTICIPACIONES PROPIAS

A8

SOCIEDAD Linde Gas España, S.A.U.	NIF A08007262
--------------------------------------	------------------

EJERCICIO  
2022

Espacio destinado para las firmas con identificación de los administradores, número de hojas, y fecha de comunicación.




BALTASAR PALANCA LLOPIS

Nº HOJAS: 2

FECHA: 24/07/2023

## BALANCE DE SITUACIÓN NORMAL

B1.1

NIF: <u>A08007262</u>		 Espacio destinado para las firmas de los administradores	UNIDAD (1):		
DENOMINACIÓN SOCIAL: <u>Linde Gas España, S.A.U.</u>			Euros:	<input checked="" type="checkbox"/> 09001	<input type="checkbox"/> X
			Miles:	<input type="checkbox"/> 09002	<input type="checkbox"/>
			Millones:	<input type="checkbox"/> 09003	
ACTIVO		NOTAS DE LA MEMORIA	EJERCICIO 2022 (2)	EJERCICIO 2021 (3)	
<b>A) ACTIVO NO CORRIENTE</b>	<b>11000</b>		<b>260.349.305</b>	<b>253.234.547</b>	
<b>I. Inmovilizado intangible</b>	<b>11100</b>		<b>43.901</b>	<b>56.079</b>	
1. Desarrollo	11110				
2. Concesiones	11120				
3. Patentes, licencias, marcas y similares	11130				
4. Fondo de comercio	11140				
5. Aplicaciones informáticas	11150		43.901	56.079	
6. Investigación	11160				
7. Propiedad intelectual	11180				
8. Otro inmovilizado intangible	11170				
<b>II. Inmovilizado material</b>	<b>11200</b>		<b>108.093.673</b>	<b>101.282.488</b>	
1. Terrenos y construcciones	11210		19.673.526	20.163.743	
2. Instalaciones técnicas y otro inmovilizado material	11220		66.546.617	70.980.302	
3. Inmovilizado en curso y anticipos	11230		21.873.530	10.138.443	
<b>III. Inversiones inmobiliarias</b>	<b>11300</b>				
1. Terrenos	11310				
2. Construcciones	11320				
<b>IV. Inversiones en empresas del grupo y asociadas a largo plazo</b>	<b>11400</b>		<b>149.030.473</b>	<b>148.400.042</b>	
1. Instrumentos de patrimonio	11410		147.201.627	145.496.295	
2. Créditos a empresas	11420		1.828.846	2.903.747	
3. Valores representativos de deuda	11430				
4. Derivados	11440				
5. Otros activos financieros	11450				
6. Otras inversiones	11460				
<b>V. Inversiones financieras a largo plazo</b>	<b>11500</b>		<b>230.986</b>	<b>201.437</b>	
1. Instrumentos de patrimonio	11510				
2. Créditos a terceros	11520				
3. Valores representativos de deuda	11530				
4. Derivados	11540				
5. Otros activos financieros	11550		230.986	201.437	
6. Otras inversiones	11560				
<b>VI. Activos por impuesto diferido</b>	<b>11600</b>		<b>2.950.272</b>	<b>3.294.501</b>	
<b>VII. Deudores comerciales no corrientes</b>	<b>11700</b>				

(1) Marque la casilla correspondiente según exprese las cifras en unidades, miles o millones de euros. Todos los documentos que integran las cuentas anuales deben elaborarse en la misma unidad.  
 (2) Ejercicio al que van referidas las cuentas anuales.  
 (3) Ejercicio anterior.

## BALANCE DE SITUACIÓN NORMAL

B1.2


NIF: <u>A08007262</u>		 Espacio destinado para las firmas de los administradores		
DENOMINACIÓN SOCIAL:				
<u>Linde Gas España, S.A.U.</u>				
ACTIVO		NOTAS DE LA MEMORIA	EJERCICIO 2022 <sup>(1)</sup>	EJERCICIO 2021 <sup>(2)</sup>
<b>B) ACTIVO CORRIENTE</b>	<b>12000</b>		78.579.774	59.001.871
<b>I. Activos no corrientes mantenidos para la venta</b>	<b>12100</b>			
<b>II. Existencias</b>	<b>12200</b>		6.133.358	6.301.590
1. Comerciales	12210		1.492.923	2.260.852
2. Materias primas y otros aprovisionamientos	12220		1.091.481	1.033.907
a) Materias primas y otros aprovisionamientos a largo plazo	12221			
b) Materias primas y otros aprovisionamientos a corto plazo	12222		1.091.481	1.033.907
3. Productos en curso	12230		646.318	542.975
a) De ciclo largo de producción	12231			
b) De ciclo corto de producción	12232		646.318	542.975
4. Productos terminados	12240		2.902.636	2.463.856
a) De ciclo largo de producción	12241			
b) De ciclo corto de producción	12242		2.902.636	2.463.856
5. Subproductos, residuos y materiales recuperados	12250			
6. Anticipos a proveedores	12260			
<b>III. Deudores comerciales y otras cuentas a cobrar</b>	<b>12300</b>		59.032.072	45.688.913
1. Clientes por ventas y prestaciones de servicios	12310		56.125.936	39.990.107
a) Clientes por ventas y prestaciones de servicios a largo plazo	12311			
b) Clientes por ventas y prestaciones de servicios a corto plazo	12312		56.125.936	39.990.107
2. Clientes empresas del grupo y asociadas	12320		2.620.670	5.537.832
3. Deudores varios	12330		63.921	113.048
4. Personal	12340		23.299	27.444
5. Activos por impuesto corriente	12350			
6. Otros créditos con las Administraciones Públicas	12360		198.246	20.482
7. Accionistas (socios) por desembolsos exigidos	12370			
<b>IV. Inversiones en empresas del grupo y asociadas a corto plazo</b>	<b>12400</b>		13.350.909	6.955.367
1. Instrumentos de patrimonio	12410			
2. Créditos a empresas	12420		12.798.070	6.650.185
3. Valores representativos de deuda	12430			
4. Derivados	12440			
5. Otros activos financieros	12450		552.839	305.182
6. Otras inversiones	12460			

(1) Ejercicio al que van referidas las cuentas anuales.  
 (2) Ejercicio anterior.

92

## BALANCE DE SITUACIÓN NORMAL


B1.3

NIF: A08007262		 Espacio destinado para las firmas de los administradores		
DENOMINACIÓN SOCIAL: Linde Gas España, S.A.U.				
ACTIVO		NOTAS DE LA MEMORIA	EJERCICIO 2022 (1)	EJERCICIO 2021 (2)
V. Inversiones financieras a corto plazo	12500		5.515	205
1. Instrumentos de patrimonio	12510		1.474	
2. Créditos a empresas	12520		4.041	205
3. Valores representativos de deuda	12530			
4. Derivados	12540			
5. Otros activos financieros	12550			
6. Otras inversiones	12560			
VI. Periodificaciones a corto plazo	12600		33.611	28.610
VII. Efectivo y otros activos líquidos equivalentes	12700		24.309	27.186
1. Tesorería	12710		24.309	27.186
2. Otros activos líquidos equivalentes	12720			
<b>TOTAL ACTIVO (A + B)</b>	<b>10000</b>		<b>338.929.079</b>	<b>312.236.418</b>

(1) Ejercicio al que van referidas las cuentas anuales.  
(2) Ejercicio anterior.


## BALANCE DE SITUACIÓN NORMAL

B1.2

NIF: <u>A08007262</u>		 Espacio destinado para las firmas de los administradores	
DENOMINACIÓN SOCIAL: <u>Linde Gas España, S.A.U.</u>			
_____			
ACTIVO	NOTAS DE LA MEMORIA	EJERCICIO 2022 <sup>(1)</sup>	EJERCICIO 2021 <sup>(2)</sup>
<b>B) ACTIVO CORRIENTE</b> .....	<b>12000</b>	78.579.774	59.001.871
<b>I. Activos no corrientes mantenidos para la venta</b> .....	<b>12100</b>		
<b>II. Existencias</b> .....	<b>12200</b>	6.133.358	6.301.590
1. Comerciales .....	<b>12210</b>	1.492.923	2.260.852
2. Materias primas y otros aprovisionamientos .....	<b>12220</b>	1.091.481	1.033.907
a) Materias primas y otros aprovisionamientos a largo plazo .....	<b>12221</b>		
b) Materias primas y otros aprovisionamientos a corto plazo .....	<b>12222</b>	1.091.481	1.033.907
3. Productos en curso .....	<b>12230</b>	646.318	542.975
a) De ciclo largo de producción .....	<b>12231</b>		
b) De ciclo corto de producción .....	<b>12232</b>	646.318	542.975
4. Productos terminados .....	<b>12240</b>	2.902.636	2.463.856
a) De ciclo largo de producción .....	<b>12241</b>		
b) De ciclo corto de producción .....	<b>12242</b>	2.902.636	2.463.856
5. Subproductos, residuos y materiales recuperados .....	<b>12250</b>		
6. Anticipos a proveedores .....	<b>12260</b>		
<b>III. Deudores comerciales y otras cuentas a cobrar</b> .....	<b>12300</b>	59.032.072	45.688.913
1. Clientes por ventas y prestaciones de servicios .....	<b>12310</b>	56.125.936	39.990.107
a) Clientes por ventas y prestaciones de servicios a largo plazo .....	<b>12311</b>		
b) Clientes por ventas y prestaciones de servicios a corto plazo .....	<b>12312</b>	56.125.936	39.990.107
2. Clientes empresas del grupo y asociadas .....	<b>12320</b>	2.620.670	5.537.832
3. Deudores varios .....	<b>12330</b>	63.921	113.048
4. Personal .....	<b>12340</b>	23.299	27.444
5. Activos por impuesto corriente .....	<b>12350</b>		
6. Otros créditos con las Administraciones Públicas .....	<b>12360</b>	198.246	20.482
7. Accionistas (socios) por desembolsos exigidos .....	<b>12370</b>		
<b>IV. Inversiones en empresas del grupo y asociadas a corto plazo</b> .....	<b>12400</b>	13.350.909	6.955.367
1. Instrumentos de patrimonio .....	<b>12410</b>		
2. Créditos a empresas .....	<b>12420</b>	12.798.070	6.650.185
3. Valores representativos de deuda .....	<b>12430</b>		
4. Derivados .....	<b>12440</b>		
5. Otros activos financieros .....	<b>12450</b>	552.839	305.182
6. Otras inversiones .....	<b>12460</b>		
(1) Ejercicio al que van referidas las cuentas anuales. (2) Ejercicio anterior.			


## BALANCE DE SITUACIÓN NORMAL

B1.3

NIF: <u>A08007262</u>		 Espacio destinado para las firmas de los administradores		
DENOMINACIÓN SOCIAL: <u>Linde Gas España, S.A.U.</u>				
_____				
ACTIVO		NOTAS DE LA MEMORIA	EJERCICIO 2022 (1)	EJERCICIO 2021 (2)
V. Inversiones financieras a corto plazo .....	12500		5.515	205
1. Instrumentos de patrimonio .....	12510		1.474	
2. Créditos a empresas .....	12520		4.041	205
3. Valores representativos de deuda .....	12530			
4. Derivados .....	12540			
5. Otros activos financieros .....	12550			
6. Otras inversiones .....	12560			
VI. Periodificaciones a corto plazo .....	12600		33.611	28.610
VII. Efectivo y otros activos líquidos equivalentes .....	12700		24.309	27.186
1. Tesorería .....	12710		24.309	27.186
2. Otros activos líquidos equivalentes .....	12720			
<b>TOTAL ACTIVO (A + B) .....</b>	<b>10000</b>		<b>338.929.079</b>	<b>312.236.418</b>
(1) Ejercicio al que van referidas las cuentas anuales. (2) Ejercicio anterior.				

## BALANCE DE SITUACIÓN NORMAL


B2.1

NIF: <u>A08007262</u>		 Espacio destinado para las firmas de los administradores		
DENOMINACIÓN SOCIAL: <u>Linde Gas España, S.A.U.</u>				
PATRIMONIO NETO Y PASIVO		NOTAS DE LA MEMORIA	EJERCICIO 2022 (1)	EJERCICIO 2021 (2)
A) PATRIMONIO NETO .....	20000		160.243.159	138.310.186
A-1) Fondos propios .....	21000		159.559.703	137.572.185
I. Capital .....	21100		17.770.032	17.770.032
1. Capital escriturado .....	21110		17.770.032	17.770.032
2. (Capital no exigido) .....	21120			
II. Prima de emisión .....	21200		24.387.057	24.387.057
III. Reservas .....	21300		95.356.213	81.606.269
1. Legal y estatutarias .....	21310		3.554.006	3.554.006
2. Otras reservas .....	21320		91.802.207	78.052.263
3. Reserva de revalorización .....	21330			
4. Reserva de capitalización .....	21350			
IV. (Acciones y participaciones en patrimonio propias) .....	21400			
V. Resultados de ejercicios anteriores .....	21500			
1. Remanente .....	21510			
2. (Resultados negativos de ejercicios anteriores) .....	21520			
VI. Otras aportaciones de socios .....	21600			
VII. Resultado del ejercicio .....	21700		22.046.401	13.808.827
VIII. (Dividendo a cuenta) .....	21800			
IX. Otros instrumentos de patrimonio neto .....	21900			
A-2) Ajustes por cambios de valor .....	22000			
I. Activos financieros a valor razonable con cambios en el patrimonio neto .....	22100			
II. Operaciones de cobertura .....	22200			
III. Activos no corrientes y pasivos vinculados, mantenidos para la venta .....	22300			
IV. Diferencia de conversión .....	22400			
V. Otros .....	22500			
A-3) Subvenciones, donaciones y legados recibidos .....	23000		683.456	738.001
B) PASIVO NO CORRIENTE .....	31000		116.541.947	135.829.209
I. Provisiones a largo plazo .....	31100		1.057.949	1.285.100
1. Obligaciones por prestaciones a largo plazo al personal .....	31110		20.155	25.202
2. Actuaciones medioambientales .....	31120			
3. Provisiones por reestructuración .....	31130			
4. Otras provisiones .....	31140		1.037.794	1.259.898
II. Deudas a largo plazo .....	31200		59.065	116.736
1. Obligaciones y otros valores negociables .....	31210			
(1) Ejercicio al que van referidas las cuentas anuales. (2) Ejercicio anterior.				




## BALANCE DE SITUACIÓN NORMAL

B2.2

NIF: <u>A08007262</u>		 Espacio destinado para las firmas de los administradores		
DENOMINACIÓN SOCIAL: <u>Linde Gas España, S.A.U.</u>				
PATRIMONIO NETO Y PASIVO		NOTAS DE LA MEMORIA	EJERCICIO 2022 (1)	EJERCICIO 2021 (2)
2.	Deudas con entidades de crédito .....	31220		
3.	Acreeedores por arrendamiento financiero .....	31230		
4.	Derivados .....	31240		
5.	Otros pasivos financieros .....	31250	59.065	116.736
III.	Deudas con empresas del grupo y asociadas a largo plazo .....	31300	114.568.617	133.568.617
IV.	Pasivos por impuesto diferido .....	31400	630.815	654.417
V.	Periodificaciones a largo plazo .....	31500	225.501	204.339
VI.	Acreeedores comerciales no corrientes .....	31600		
VII.	Deuda con características especiales a largo plazo .....	31700		
C)	PASIVO CORRIENTE .....	32000	62.143.973	38.097.023
I.	Pasivos vinculados con activos no corrientes mantenidos para la venta .....	32100		
II.	Provisiones a corto plazo .....	32200	1.474.510	3.042.722
1.	Provisiones por derechos de emisión de gases de efecto invernadero .....	32210		
2.	Otras provisiones .....	32220	1.474.510	3.042.722
III.	Deudas a corto plazo .....	32300	1.805.629	2.584.343
1.	Obligaciones y otros valores negociables .....	32310		
2.	Deudas con entidades de crédito .....	32320		
3.	Acreeedores por arrendamiento financiero .....	32330		
4.	Derivados .....	32340		
5.	Otros pasivos financieros .....	32350	1.805.629	2.584.343
IV.	Deudas con empresas del grupo y asociadas a corto plazo .....	32400	19.885.140	3.988.520
V.	Acreeedores comerciales y otras cuentas a pagar .....	32500	38.978.694	28.481.438
1.	Proveedores .....	32510	25.592.295	17.028.875
a)	Proveedores a largo plazo .....	32511		
b)	Proveedores a corto plazo .....	32512	25.592.295	17.028.875
2.	Proveedores, empresas del grupo y asociadas .....	32520	3.835.383	3.741.913
3.	Acreeedores varios .....	32530	182.586	58.047
4.	Personal (remuneraciones pendientes de pago) .....	32540	3.471.615	2.830.287
5.	Pasivos por impuesto corriente .....	32550	1.413.170	344.127
6.	Otras deudas con las Administraciones Públicas .....	32560	934.407	1.259.502
7.	Anticipos de clientes .....	32570	3.549.238	3.218.687
VI.	Periodificaciones a corto plazo .....	32600		
VII.	Deuda con características especiales a corto plazo .....	32700		
TOTAL PATRIMONIO NETO Y PASIVO (A + B + C) .....		30000	338.929.079	312.236.418
(1) Ejercicio al que van referidas las cuentas anuales. (2) Ejercicio anterior.				


CUENTA DE PÉRDIDAS Y GANANCIAS NORMAL

P1.1

NIF: A08007262		 Espacio destinado para las firmas de los administradores		
DENOMINACIÓN SOCIAL: Linde Gas España, S.A.U.				
(DEBE) / HABER		NOTAS DE LA MEMORIA	EJERCICIO 2022 (1)	EJERCICIO 2021 (2)
<b>A) OPERACIONES CONTINUADAS</b>				
1.	Importe neto de la cifra de negocios .....	40100	187.584.448	142.454.131
a)	Ventas .....	40110	153.124.637	112.444.160
b)	Prestaciones de servicios .....	40120	34.459.811	30.009.971
c)	Ingresos de carácter financiero de las sociedades holding .....	40130		
2.	Variación de existencias de productos terminados y en curso de fabricación .....	40200	542.123	(298.771)
3.	Trabajos realizados por la empresa para su activo .....	40300	295.265	471.060
4.	Aprovisionamientos .....	40400	(73.450.624)	(48.544.158)
a)	Consumo de mercaderías .....	40410	(2.287.709)	(3.954.194)
b)	Consumo de materias primas y otras materias consumibles .....	40420	(70.969.621)	(44.589.518)
c)	Trabajos realizados por otras empresas .....	40430		
d)	Deterioro de mercaderías, materias primas y otros aprovisionamientos .....	40440	(193.294)	(446)
5.	Otros ingresos de explotación .....	40500	220.058	434.624
a)	Ingresos accesorios y otros de gestión corriente .....	40510	70.709	194.073
b)	Subvenciones de explotación incorporadas al resultado del ejercicio .....	40520	149.349	240.551
6.	Gastos de personal .....	40600	(23.133.676)	(22.848.805)
a)	Sueldos, salarios y asimilados .....	40610	(18.080.819)	(17.985.510)
b)	Cargas sociales .....	40620	(5.711.377)	(5.159.119)
c)	Provisiones .....	40630	658.520	295.824
7.	Otros gastos de explotación .....	40700	(48.811.005)	(42.022.561)
a)	Servicios exteriores .....	40710	(47.737.027)	(40.709.011)
b)	Tributos .....	40720	(450.099)	(498.975)
c)	Pérdidas, deterioro y variación de provisiones por operaciones comerciales .....	40730	(623.879)	(814.575)
d)	Otros gastos de gestión corriente .....	40740		
e)	Gastos por emisión de gases de efecto invernadero .....	40750		
8.	Amortización del inmovilizado .....	40800	(16.125.911)	(16.833.724)
9.	Imputación de subvenciones de inmovilizado no financiero y otras .....	40900	19.472	159.644
10.	Excesos de provisiones .....	41000	0	846.627
11.	Deterioro y resultado por enajenaciones del Inmovilizado .....	41100	22.485	19.416
a)	Deterioro y pérdidas .....	41110		
b)	Resultados por enajenaciones y otras .....	41120	22.485	19.416
c)	Deterioro y resultados por enajenaciones del inmovilizado de las sociedades holding .....	41130		
12.	Diferencia negativa de combinaciones de negocio .....	41200		
(1) Ejercicio al que van referidas las cuentas anuales. (2) Ejercicio anterior.				


CUENTA DE PÉRDIDAS Y GANANCIAS NORMAL

P1.2

NIF: A08007262		 Espacio destinado para las firmas de los administradores		
DENOMINACIÓN SOCIAL:				
Linde Gas España, S.A.U.				
(DEBE) / HABER		NOTAS DE LA MEMORIA	EJERCICIO 2022 (1)	EJERCICIO 2021 (2)
13. Otros resultados	41300			
A.1) RESULTADO DE EXPLOTACIÓN (1 + 2 + 3 + 4 + 5 + 6 + 7 + 8 + 9 + 10 + 11 + 12 + 13)	49100		27.162.635	13.837.483
14. Ingresos financieros	41400		371.189	272.135
a) De participaciones en instrumentos de patrimonio	41410			
a 1) En empresas del grupo y asociadas	41411			
a 2) En terceros	41412			
b) De valores negociables y otros instrumentos financieros	41420			
b 1) De empresas del grupo y asociadas	41421		65.801	46.655
b 2) De terceros	41422		305.388	225.480
c) Imputación de subvenciones, donaciones y legados de carácter financiero	41430			
15. Gastos financieros	41500		(348.198)	(1.085.343)
a) Por deudas con empresas del grupo y asociadas	41510		(272.326)	(1.022.424)
b) Por deudas con terceros	41520		(74.023)	(61.013)
c) Por actualización de provisiones	41530		(1.849)	(1.906)
16. Variación de valor razonable en instrumentos financieros	41600			
a) Valor razonable con cambios en pérdidas y ganancias	41610			
b) Transferencia de ajustes de valor razonable con cambios en el patrimonio neto	41620			
17. Diferencias de cambio	41700		(17.527)	(22.403)
18. Deterioro y resultado por enajenaciones de instrumentos financieros	41800		1.705.332	4.034.310
a) Deterioros y pérdidas	41810		1.705.332	4.034.310
b) Resultados por enajenaciones y otras	41820			
19. Otros ingresos y gastos de carácter financiero	42100			
a) Incorporación al activo de gastos financieros	42110			
b) Ingresos financieros derivados de convenios de acreedores	42120			
c) Resto de ingresos y gastos	42130			
A.2) RESULTADO FINANCIERO (14 + 15 + 16 + 17 + 18 + 19)	49200		1.710.796	3.198.699
A.3) RESULTADO ANTES DE IMPUESTOS (A.1 + A.2)	49300		28.873.431	17.036.182
20. Impuestos sobre beneficios	41900		(6.827.030)	(3.227.355)
A.4) RESULTADO DEL EJERCICIO PROCEDENTE DE OPERACIONES CONTINUADAS (A.3 + 20)	49400		22.046.401	13.808.827
<b>B) OPERACIONES INTERRUMPIDAS</b>				
21. Resultado del ejercicio procedente de operaciones interrumpidas neto de impuestos	42000			
A.5) RESULTADO DEL EJERCICIO (A.4 + 21)	49500		22.046.401	13.808.827
(1) Ejercicio al que van referidas las cuentas anuales. (2) Ejercicio anterior.				


**ESTADO DE CAMBIOS EN EL PATRIMONIO NETO NORMAL**  
**A) Estado de ingresos y gastos reconocidos en el ejercicio**

PN1

NIF: <u>A08007262</u>	 Espacio destinado para las firmas de los administradores																																																																																																	
DENOMINACIÓN SOCIAL: <u>Linde Gas España, S.A.U.</u>																																																																																																		
<table border="1" style="width: 100%; border-collapse: collapse;"> <thead> <tr> <th style="width: 5%;"></th> <th style="width: 5%;">NOTAS DE LA MEMORIA</th> <th style="width: 45%;">EJERCICIO 2022 <sup>(1)</sup></th> <th style="width: 45%;">EJERCICIO 2021 <sup>(2)</sup></th> </tr> </thead> <tbody> <tr> <td><b>A) RESULTADO DE LA CUENTA DE PÉRDIDAS Y GANANCIAS . . . . .</b></td> <td style="text-align: center;"><b>59100</b></td> <td style="text-align: right;">22.046.401</td> <td style="text-align: right;">13.808.827</td> </tr> <tr> <td colspan="4"><b>INGRESOS Y GASTOS IMPUTADOS DIRECTAMENTE AL PATRIMONIO NETO</b></td> </tr> <tr> <td><b>I. Por valoración de instrumentos financieros . . . . .</b></td> <td style="text-align: center;"><b>50010</b></td> <td></td> <td></td> </tr> <tr> <td>1. Activos financieros a valor razonable con cambios en el patrimonio neto . . . . .</td> <td style="text-align: center;">50011</td> <td></td> <td></td> </tr> <tr> <td>2. Otros ingresos/gastos . . . . .</td> <td style="text-align: center;">50012</td> <td></td> <td></td> </tr> <tr> <td><b>II. Por coberturas de flujos de efectivo . . . . .</b></td> <td style="text-align: center;"><b>50020</b></td> <td></td> <td></td> </tr> <tr> <td><b>III. Subvenciones, donaciones y legados recibidos . . . . .</b></td> <td style="text-align: center;"><b>50030</b></td> <td style="text-align: right;">12.184</td> <td style="text-align: right;">442.737</td> </tr> <tr> <td><b>IV. Por ganancias y pérdidas actuariales y otros ajustes . . . . .</b></td> <td style="text-align: center;"><b>50040</b></td> <td style="text-align: right;">(78.510)</td> <td style="text-align: right;">31.564</td> </tr> <tr> <td><b>V. Por activos no corrientes y pasivos vinculados, mantenidos para la venta . . . . .</b></td> <td style="text-align: center;"><b>50050</b></td> <td></td> <td></td> </tr> <tr> <td><b>VI. Diferencias de conversión . . . . .</b></td> <td style="text-align: center;"><b>50060</b></td> <td></td> <td></td> </tr> <tr> <td><b>VII. Efecto impositivo . . . . .</b></td> <td style="text-align: center;"><b>50070</b></td> <td style="text-align: right;">16.581</td> <td style="text-align: right;">(118.575)</td> </tr> <tr> <td><b>B) Total ingresos y gastos imputados directamente en el patrimonio neto (I + II + III + IV + V + VI + VII) . . . . .</b></td> <td style="text-align: center;"><b>59200</b></td> <td style="text-align: right;">(49.745)</td> <td style="text-align: right;">355.726</td> </tr> <tr> <td colspan="4"><b>TRANSFERENCIAS A LA CUENTA DE PÉRDIDAS Y GANANCIAS</b></td> </tr> <tr> <td><b>VIII. Por valoración de instrumentos financieros . . . . .</b></td> <td style="text-align: center;"><b>50080</b></td> <td></td> <td></td> </tr> <tr> <td>1. Activos financieros a valor razonable con cambios en el patrimonio neto . . . . .</td> <td style="text-align: center;">50081</td> <td></td> <td></td> </tr> <tr> <td>2. Otros Ingresos/gastos . . . . .</td> <td style="text-align: center;">50082</td> <td></td> <td></td> </tr> <tr> <td><b>IX. Por coberturas de flujos de efectivo . . . . .</b></td> <td style="text-align: center;"><b>50090</b></td> <td></td> <td></td> </tr> <tr> <td><b>X. Subvenciones, donaciones y legados recibidos . . . . .</b></td> <td style="text-align: center;"><b>50100</b></td> <td style="text-align: right;">(104.372)</td> <td style="text-align: right;">(212.859)</td> </tr> <tr> <td><b>XI. Por activos no corrientes y pasivos vinculados, mantenidos para la venta . . . . .</b></td> <td style="text-align: center;"><b>50110</b></td> <td></td> <td></td> </tr> <tr> <td><b>XII. Diferencias de conversión . . . . .</b></td> <td style="text-align: center;"><b>50120</b></td> <td></td> <td></td> </tr> <tr> <td><b>XIII. Efecto impositivo . . . . .</b></td> <td style="text-align: center;"><b>50130</b></td> <td style="text-align: right;">40.689</td> <td style="text-align: right;">53.215</td> </tr> <tr> <td><b>C) Total transferencias a la cuenta de pérdidas y ganancias (VIII + IX + X + XI+ XII+ XIII) . . . . .</b></td> <td style="text-align: center;"><b>59300</b></td> <td style="text-align: right;">(63.683)</td> <td style="text-align: right;">(159.644)</td> </tr> <tr> <td><b>TOTAL DE INGRESOS Y GASTOS RECONOCIDOS (A + B + C) . . . . .</b></td> <td style="text-align: center;"><b>59400</b></td> <td style="text-align: right;">21.932.973</td> <td style="text-align: right;">14.004.909</td> </tr> </tbody> </table>				NOTAS DE LA MEMORIA	EJERCICIO 2022 <sup>(1)</sup>	EJERCICIO 2021 <sup>(2)</sup>	<b>A) RESULTADO DE LA CUENTA DE PÉRDIDAS Y GANANCIAS . . . . .</b>	<b>59100</b>	22.046.401	13.808.827	<b>INGRESOS Y GASTOS IMPUTADOS DIRECTAMENTE AL PATRIMONIO NETO</b>				<b>I. Por valoración de instrumentos financieros . . . . .</b>	<b>50010</b>			1. Activos financieros a valor razonable con cambios en el patrimonio neto . . . . .	50011			2. Otros ingresos/gastos . . . . .	50012			<b>II. Por coberturas de flujos de efectivo . . . . .</b>	<b>50020</b>			<b>III. Subvenciones, donaciones y legados recibidos . . . . .</b>	<b>50030</b>	12.184	442.737	<b>IV. Por ganancias y pérdidas actuariales y otros ajustes . . . . .</b>	<b>50040</b>	(78.510)	31.564	<b>V. Por activos no corrientes y pasivos vinculados, mantenidos para la venta . . . . .</b>	<b>50050</b>			<b>VI. Diferencias de conversión . . . . .</b>	<b>50060</b>			<b>VII. Efecto impositivo . . . . .</b>	<b>50070</b>	16.581	(118.575)	<b>B) Total ingresos y gastos imputados directamente en el patrimonio neto (I + II + III + IV + V + VI + VII) . . . . .</b>	<b>59200</b>	(49.745)	355.726	<b>TRANSFERENCIAS A LA CUENTA DE PÉRDIDAS Y GANANCIAS</b>				<b>VIII. Por valoración de instrumentos financieros . . . . .</b>	<b>50080</b>			1. Activos financieros a valor razonable con cambios en el patrimonio neto . . . . .	50081			2. Otros Ingresos/gastos . . . . .	50082			<b>IX. Por coberturas de flujos de efectivo . . . . .</b>	<b>50090</b>			<b>X. Subvenciones, donaciones y legados recibidos . . . . .</b>	<b>50100</b>	(104.372)	(212.859)	<b>XI. Por activos no corrientes y pasivos vinculados, mantenidos para la venta . . . . .</b>	<b>50110</b>			<b>XII. Diferencias de conversión . . . . .</b>	<b>50120</b>			<b>XIII. Efecto impositivo . . . . .</b>	<b>50130</b>	40.689	53.215	<b>C) Total transferencias a la cuenta de pérdidas y ganancias (VIII + IX + X + XI+ XII+ XIII) . . . . .</b>	<b>59300</b>	(63.683)	(159.644)	<b>TOTAL DE INGRESOS Y GASTOS RECONOCIDOS (A + B + C) . . . . .</b>	<b>59400</b>	21.932.973	14.004.909
	NOTAS DE LA MEMORIA	EJERCICIO 2022 <sup>(1)</sup>	EJERCICIO 2021 <sup>(2)</sup>																																																																																															
<b>A) RESULTADO DE LA CUENTA DE PÉRDIDAS Y GANANCIAS . . . . .</b>	<b>59100</b>	22.046.401	13.808.827																																																																																															
<b>INGRESOS Y GASTOS IMPUTADOS DIRECTAMENTE AL PATRIMONIO NETO</b>																																																																																																		
<b>I. Por valoración de instrumentos financieros . . . . .</b>	<b>50010</b>																																																																																																	
1. Activos financieros a valor razonable con cambios en el patrimonio neto . . . . .	50011																																																																																																	
2. Otros ingresos/gastos . . . . .	50012																																																																																																	
<b>II. Por coberturas de flujos de efectivo . . . . .</b>	<b>50020</b>																																																																																																	
<b>III. Subvenciones, donaciones y legados recibidos . . . . .</b>	<b>50030</b>	12.184	442.737																																																																																															
<b>IV. Por ganancias y pérdidas actuariales y otros ajustes . . . . .</b>	<b>50040</b>	(78.510)	31.564																																																																																															
<b>V. Por activos no corrientes y pasivos vinculados, mantenidos para la venta . . . . .</b>	<b>50050</b>																																																																																																	
<b>VI. Diferencias de conversión . . . . .</b>	<b>50060</b>																																																																																																	
<b>VII. Efecto impositivo . . . . .</b>	<b>50070</b>	16.581	(118.575)																																																																																															
<b>B) Total ingresos y gastos imputados directamente en el patrimonio neto (I + II + III + IV + V + VI + VII) . . . . .</b>	<b>59200</b>	(49.745)	355.726																																																																																															
<b>TRANSFERENCIAS A LA CUENTA DE PÉRDIDAS Y GANANCIAS</b>																																																																																																		
<b>VIII. Por valoración de instrumentos financieros . . . . .</b>	<b>50080</b>																																																																																																	
1. Activos financieros a valor razonable con cambios en el patrimonio neto . . . . .	50081																																																																																																	
2. Otros Ingresos/gastos . . . . .	50082																																																																																																	
<b>IX. Por coberturas de flujos de efectivo . . . . .</b>	<b>50090</b>																																																																																																	
<b>X. Subvenciones, donaciones y legados recibidos . . . . .</b>	<b>50100</b>	(104.372)	(212.859)																																																																																															
<b>XI. Por activos no corrientes y pasivos vinculados, mantenidos para la venta . . . . .</b>	<b>50110</b>																																																																																																	
<b>XII. Diferencias de conversión . . . . .</b>	<b>50120</b>																																																																																																	
<b>XIII. Efecto impositivo . . . . .</b>	<b>50130</b>	40.689	53.215																																																																																															
<b>C) Total transferencias a la cuenta de pérdidas y ganancias (VIII + IX + X + XI+ XII+ XIII) . . . . .</b>	<b>59300</b>	(63.683)	(159.644)																																																																																															
<b>TOTAL DE INGRESOS Y GASTOS RECONOCIDOS (A + B + C) . . . . .</b>	<b>59400</b>	21.932.973	14.004.909																																																																																															
(1) Ejercicio al que van referidas las cuentas anuales. (2) Ejercicio anterior.																																																																																																		

**ESTADO DE CAMBIOS EN EL PATRIMONIO NETO NORMAL**  
**B) Estado total de cambios en el patrimonio neto**

PN2.1

NIF: <u>A08007262</u>		 Espacio destinado para las firmas de los administradores		
DENOMINACIÓN SOCIAL: <u>Linde Gas España, S.A.U.</u>				
		CAPITAL		
		ESCRITURADO	(NO EXIGIDO)	PRIMA DE EMISIÓN
		01	02	03
<b>A) SALDO, FINAL DEL EJERCICIO</b> <sup>2020</sup> (1) .....	<b>511</b>	17.770.032		24.387.057
<b>I. Ajustes por cambios de criterio del ejercicio</b> <sup>2020</sup> (1) y anteriores .....	<b>512</b>			
<b>II. Ajustes por errores del ejercicio</b> <sup>2020</sup> (1) y anteriores .....	<b>513</b>	17.770.032		24.387.057
<b>B) SALDO AJUSTADO, INICIO DEL EJERCICIO</b> <sup>2021</sup> (2) .....	<b>514</b>			
<b>I. Total ingresos y gastos reconocidos</b> .....	<b>515</b>			
<b>II. Operaciones con socios o propietarios</b> .....	<b>516</b>			
1. Aumentos de capital .....	<b>517</b>			
2. (-) Reducciones de capital .....	<b>518</b>			
3. Conversión de pasivos financieros en patrimonio neto (conversión de obligaciones, condonaciones de deudas) .....	<b>519</b>			
4. (-) Distribución de dividendos .....	<b>520</b>			
5. Operaciones con acciones o participaciones propias (netas) .....	<b>521</b>			
6. Incremento (reducción) de patrimonio neto resultante de una combinación de negocios .....	<b>522</b>			
7. Otras operaciones con socios o propietarios .....	<b>523</b>			
<b>III. Otras variaciones del patrimonio neto</b> .....	<b>524</b>			
1. Movimiento de la Reserva de Revalorización (4) .....	<b>531</b>			
2. Otras variaciones .....	<b>532</b>			
<b>C) SALDO, FINAL DEL EJERCICIO</b> <sup>2021</sup> (2) .....	<b>511</b>	17.770.032		24.387.057
<b>I. Ajustes por cambios de criterio en el ejercicio</b> <sup>2021</sup> (2) .....	<b>512</b>			
<b>II. Ajustes por errores del ejercicio</b> <sup>2021</sup> (2) .....	<b>513</b>			
<b>D) SALDO AJUSTADO, INICIO DEL EJERCICIO</b> <sup>2022</sup> (3) .....	<b>514</b>	17.770.032		24.387.057
<b>I. Total ingresos y gastos reconocidos</b> .....	<b>515</b>			
<b>II. Operaciones con socios o propietarios</b> .....	<b>516</b>			
1. Aumentos de capital .....	<b>517</b>			
2. (-) Reducciones de capital .....	<b>518</b>			
3. Conversión de pasivos financieros en patrimonio neto (conversión de obligaciones, condonaciones de deudas) .....	<b>519</b>			
4. (-) Distribución de dividendos .....	<b>520</b>			
5. Operaciones con acciones o participaciones propias (netas) .....	<b>521</b>			
6. Incremento (reducción) de patrimonio neto resultante de una combinación de negocios .....	<b>522</b>			
7. Otras operaciones con socios o propietarios .....	<b>523</b>			
<b>III. Otras variaciones del patrimonio neto</b> .....	<b>524</b>			
1. Movimiento de la Reserva de Revalorización (4) .....	<b>531</b>			
2. Otras variaciones .....	<b>532</b>			
<b>E) SALDO, FINAL DEL EJERCICIO</b> <sup>2022</sup> (3) .....	<b>525</b>	17.770.032		24.387.057

CONTINUA EN LA PAGINA PN2

(1) Ejercicio N-2.  
 (2) Ejercicio anterior al que van referidas las cuentas anuales (N-1).  
 (3) Ejercicio al que van referidas las cuentas anuales (N).  
 (4) Reserva de Revalorización de la Ley 16/2012, de 27 de diciembre. Las empresas acogidas a disposiciones de revalorización distintas de la Ley 16/2012, deberán detallar la norma legal en la que se basan.

## ESTADO DE CAMBIOS EN EL PATRIMONIO NETO NORMAL

PN2.2

## B) Estado total de cambios en el patrimonio neto

NIF: A08007262		Espacio destinado para las firmas de los administradores		
DENOMINACIÓN SOCIAL: Linde Gas España, S.A.U.				
		RESERVAS	(ACCIONES Y PARTICIPACIONES EN PATRIMONIO PROPIAS)	RESULTADOS DE EJERCICIOS ANTERIORES
		04	05	06
A) SALDO, FINAL DEL EJERCICIO 2020 (1)	511	58.729.892		(457.451)
I. Ajustes por cambios de criterio del ejercicio 2020 (1) y anteriores	512			
II. Ajustes por errores del ejercicio 2020 (1) y anteriores	513			
B) SALDO AJUSTADO, INICIO DEL EJERCICIO 2021 (2)	514	58.729.892		(457.451)
I. Total Ingresos y gastos reconocidos	515	23.673		
II. Operaciones con socios o propietarios	516			
1. Aumentos de capital	517			
2. (-) Reducciones de capital	518			
3. Conversión de pasivos financieros en patrimonio neto (conversión de obligaciones, condonaciones de deudas).	519	22.852.704		
4. (-) Distribución de dividendos	520			
5. Operaciones con acciones o participaciones propias (netas)	521			
6. Incremento (reducción) de patrimonio neto resultante de una combinación de negocios	522			
7. Otras operaciones con socios o propietarios	523			
III. Otras variaciones del patrimonio neto	524			457.451
1. Movimiento de la Reserva de Revalorización (4)	531			
2. Otras variaciones.	532			457.451
C) SALDO, FINAL DEL EJERCICIO 2021 (2)	511	81.606.269		0
I. Ajustes por cambios de criterio en el ejercicio 2021 (2)	512			
II. Ajustes por errores del ejercicio 2021 (2)	513			
D) SALDO AJUSTADO, INICIO DEL EJERCICIO 2022 (3)	514			
I. Total ingresos y gastos reconocidos	515	(58.883)		
II. Operaciones con socios o propietarios	516			
1. Aumentos de capital	517			
2. (-) Reducciones de capital	518			
3. Conversión de pasivos financieros en patrimonio neto (conversión de obligaciones, condonaciones de deudas).	519	13.808.827		
4. (-) Distribución de dividendos	520			
5. Operaciones con acciones o participaciones propias (netas)	521			
6. Incremento (reducción) de patrimonio neto resultante de una combinación de negocios	522			
7. Otras operaciones con socios o propietarios	523			
III. Otras variaciones del patrimonio neto	524			
1. Movimiento de la Reserva de Revalorización (4)	531			
2. Otras variaciones.	532			
E) SALDO, FINAL DEL EJERCICIO 2022 (3)	525	95.356.213		

VIENE DE LA PÁGINA PN2.1


CONTINUA EN LA PÁGINA PN2.3

- (1) Ejercicio N-2.  
(2) Ejercicio anterior al que van referidas las cuentas anuales (N-1).  
(3) Ejercicio al que van referidas las cuentas anuales (N).  
(4) Reserva de Revalorización de la Ley 18/2012, de 27 de diciembre. Las empresas acogidas a disposiciones de revalorización distintas de la Ley 16/2012, deberán detallar la norma legal en la que se basan.

102

**ESTADO DE CAMBIOS EN EL PATRIMONIO NETO NORMAL**  
**B) Estado total de cambios en el patrimonio neto**

**PN2.3**

NIF: <u>A08007262</u>		 Espacio destinado para las firmas de los administradores		
DENOMINACIÓN SOCIAL: <u>Linde Gas España, S.A.U.</u>				
		OTRAS APORTACIONES DE SOCIOS	RESULTADO DEL EJERCICIO	(DIVIDENDO A CUENTA)
		07	08	09
<b>A) SALDO, FINAL DEL EJERCICIO</b> <sup>2020</sup> (1) .....	<b>511</b>		23.310.155	
<b>I. Ajustes por cambios de criterio del ejercicio</b> <sup>2020</sup> (1) y anteriores .....	<b>512</b>			
<b>II. Ajustes por errores del ejercicio</b> <sup>2020</sup> (1) y anteriores .....	<b>513</b>			
<b>B) SALDO AJUSTADO, INICIO DEL EJERCICIO</b> <sup>2021</sup> (2) .....	<b>514</b>			
<b>I. Total ingresos y gastos reconocidos</b> .....	<b>515</b>		13.808.827	
<b>II. Operaciones con socios o propietarios</b> .....	<b>516</b>		(22.852.704)	
1. Aumentos de capital .....	<b>517</b>			
2. (-) Reducciones de capital .....	<b>518</b>			
3. Conversión de pasivos financieros en patrimonio neto (conversión de obligaciones, condonaciones de deudas) .....	<b>519</b>			
4. (-) Distribución de dividendos .....	<b>520</b>			
5. Operaciones con acciones o participaciones propias (netas) .....	<b>521</b>			
6. Incremento (reducción) de patrimonio neto resultante de una combinación de negocios .....	<b>522</b>			
7. Otras operaciones con socios o propietarios .....	<b>523</b>		(22.852.704)	
<b>III. Otras variaciones del patrimonio neto</b> .....	<b>524</b>		(457.451)	
1. Movimiento de la Reserva de Revalorización (4) .....	<b>531</b>			
2. Otras variaciones .....	<b>532</b>		(457.451)	
<b>C) SALDO, FINAL DEL EJERCICIO</b> <sup>2021</sup> (2) .....	<b>511</b>		13.808.827	
<b>I. Ajustes por cambios de criterio en el ejercicio</b> <sup>2021</sup> (2) .....	<b>512</b>			
<b>II. Ajustes por errores del ejercicio</b> <sup>2021</sup> (2) .....	<b>513</b>			
<b>D) SALDO AJUSTADO, INICIO DEL EJERCICIO</b> <sup>2022</sup> (3) .....	<b>514</b>			
<b>I. Total ingresos y gastos reconocidos</b> .....	<b>515</b>		22.046.401	
<b>II. Operaciones con socios o propietarios</b> .....	<b>516</b>		(13.808.827)	
1. Aumentos de capital .....	<b>517</b>			
2. (-) Reducciones de capital .....	<b>518</b>			
3. Conversión de pasivos financieros en patrimonio neto (conversión de obligaciones, condonaciones de deudas) .....	<b>519</b>			
4. (-) Distribución de dividendos .....	<b>520</b>			
5. Operaciones con acciones o participaciones propias (netas) .....	<b>521</b>			
6. Incremento (reducción) de patrimonio neto resultante de una combinación de negocios .....	<b>522</b>			
7. Otras operaciones con socios o propietarios .....	<b>523</b>		(13.808.827)	
<b>III. Otras variaciones del patrimonio neto</b> .....	<b>524</b>			
1. Movimiento de la Reserva de Revalorización (4) .....	<b>531</b>			
2. Otras variaciones .....	<b>532</b>			
<b>E) SALDO, FINAL DEL EJERCICIO</b> <sup>2022</sup> (3) .....	<b>525</b>		22.046.401	


VIENE DE LA PÁGINA PN2.2

CONTINÚA EN LA PÁGINA PN2.4

(1) Ejercicio N-2.  
 (2) Ejercicio anterior al que van referidas las cuentas anuales (N-1).  
 (3) Ejercicio al que van referidas las cuentas anuales (N).  
 (4) Reserva de Revalorización de la Ley 16/2012, de 27 de diciembre. Las empresas acogidas a disposiciones de revalorización distintas de la Ley 16/2012, deberán detallar la norma legal en la que se basan.

**ESTADO DE CAMBIOS EN EL PATRIMONIO NETO NORMAL**  
**B) Estado total de cambios en el patrimonio neto**

PN2.4

NIF: <u>A08007262</u>		 Espacio destinado para las firmas de los administradores		
DENOMINACIÓN SOCIAL: <u>Linde Gas España, S.A.U.</u>				
		OTROS INSTRUMENTOS DE PATRIMONIO NETO	AJUSTES POR CAMBIOS DE VALOR	SUBVENCIONES, DONACIONES Y LEGADOS RECIBIDOS
		10	11	12
<b>A) SALDO, FINAL DEL EJERCICIO</b> <sup>2020</sup> (1) .....	<b>511</b>			565.592
I. <b>Ajustes por cambios de criterio del ejercicio</b> <sup>2020</sup> (1) y anteriores .....	<b>512</b>			
II. <b>Ajustes por errores del ejercicio</b> <sup>2020</sup> (1) y anteriores .....	<b>513</b>			
<b>B) SALDO AJUSTADO, INICIO DEL EJERCICIO</b> <sup>2021</sup> (2) .....	<b>514</b>			565.592
I. <b>Total ingresos y gastos reconocidos</b> .....	<b>515</b>			172.409
II. <b>Operaciones con socios o propietarios</b> .....	<b>516</b>			
1. Aumentos de capital .....	<b>517</b>			
2. (-) Reducciones de capital .....	<b>518</b>			
3. Conversión de pasivos financieros en patrimonio neto (conversión de obligaciones, condonaciones de deudas) .....	<b>519</b>			
4. (-) Distribución de dividendos .....	<b>520</b>			
5. Operaciones con acciones o participaciones propias (netas) .....	<b>521</b>			
6. Incremento (reducción) de patrimonio neto resultante de una combinación de negocios .....	<b>522</b>			
7. Otras operaciones con socios o propietarios .....	<b>523</b>			
III. <b>Otras variaciones del patrimonio neto</b> .....	<b>524</b>			
1. Movimiento de la Reserva de Revalorización (4) .....	<b>531</b>			
2. Otras variaciones .....	<b>532</b>			
<b>C) SALDO, FINAL DEL EJERCICIO</b> <sup>2021</sup> (2) .....	<b>511</b>			738.001
I. <b>Ajustes por cambios de criterio en el ejercicio</b> <sup>2021</sup> (2) .....	<b>512</b>			
II. <b>Ajustes por errores del ejercicio</b> <sup>2021</sup> (2) .....	<b>513</b>			
<b>D) SALDO AJUSTADO, INICIO DEL EJERCICIO</b> <sup>2022</sup> (3) .....	<b>514</b>			
I. <b>Total ingresos y gastos reconocidos</b> .....	<b>515</b>			(54.545)
II. <b>Operaciones con socios o propietarios</b> .....	<b>516</b>			
1. Aumentos de capital .....	<b>517</b>			
2. (-) Reducciones de capital .....	<b>518</b>			
3. Conversión de pasivos financieros en patrimonio neto (conversión de obligaciones, condonaciones de deudas) .....	<b>519</b>			
4. (-) Distribución de dividendos .....	<b>520</b>			
5. Operaciones con acciones o participaciones propias (netas) .....	<b>521</b>			
6. Incremento (reducción) de patrimonio neto resultante de una combinación de negocios .....	<b>522</b>			
7. Otras operaciones con socios o propietarios .....	<b>523</b>			
III. <b>Otras variaciones del patrimonio neto</b> .....	<b>524</b>			
1. Movimiento de la Reserva de Revalorización (4) .....	<b>531</b>			
2. Otras variaciones .....	<b>532</b>			
<b>E) SALDO, FINAL DEL EJERCICIO</b> <sup>2022</sup> (3) .....	<b>525</b>			683.456

VIENE DE LA PÁGINA PN2.3


CONTIÚA EN LA PÁGINA PN2.5

(1) Ejercicio N-2.  
 (2) Ejercicio anterior al que van referidas las cuentas anuales (N-1).  
 (3) Ejercicio al que van referidas las cuentas anuales (N).  
 (4) Reserva de Revalorización de la Ley 16/2012, de 27 de diciembre. Las empresas acogidas a disposiciones de revalorización distintas de la Ley 16/2012, deberán detallar la norma legal en la que se basan.



**ESTADO DE CAMBIOS EN EL PATRIMONIO NETO NORMAL**  
**B) Estado total de cambios en el patrimonio neto**

**PN2.5**

NIF: <u>A08007262</u>		 Espacio destinado para las firmas de los administradores
DENOMINACIÓN SOCIAL: <u>Linde Gas España, S.A.U.</u>		
		TOTAL
		13
<b>A) SALDO, FINAL DEL EJERCICIO</b> <sup>2020</sup> (1) .....	<b>511</b>	<b>124.305.277</b>
<b>I. Ajustes por cambios de criterio del ejercicio</b> <sup>2020</sup> (1) y anteriores .....	<b>512</b>	
<b>II. Ajustes por errores del ejercicio</b> <sup>2020</sup> (1) y anteriores .....	<b>513</b>	
<b>B) SALDO AJUSTADO, INICIO DEL EJERCICIO</b> <sup>2021</sup> (2) .....	<b>514</b>	
<b>I. Total ingresos y gastos reconocidos</b> .....	<b>515</b>	<b>14.004.909</b>
<b>II. Operaciones con socios o propietarios</b> .....	<b>516</b>	
1. Aumentos de capital .....	<b>517</b>	
2. (-) Reducciones de capital .....	<b>518</b>	
3. Conversión de pasivos financieros en patrimonio neto (conversión de obligaciones, condonaciones de deudas) .....	<b>519</b>	
4. (-) Distribución de dividendos .....	<b>520</b>	
5. Operaciones con acciones o participaciones propias (netas) .....	<b>521</b>	
6. Incremento (reducción) de patrimonio neto resultante de una combinación de negocios .....	<b>522</b>	
7. Otras operaciones con socios o propietarios .....	<b>523</b>	
<b>III. Otras variaciones del patrimonio neto</b> .....	<b>524</b>	
1. Movimiento de la Reserva de Revalorización (4) .....	<b>531</b>	
2. Otras variaciones .....	<b>532</b>	
<b>C) SALDO, FINAL DEL EJERCICIO</b> <sup>2021</sup> (2) .....	<b>511</b>	<b>138.310.186</b>
<b>I. Ajustes por cambios de criterio en el ejercicio</b> <sup>2021</sup> (2) .....	<b>512</b>	
<b>II. Ajustes por errores del ejercicio</b> <sup>2021</sup> (2) .....	<b>513</b>	
<b>D) SALDO AJUSTADO, INICIO DEL EJERCICIO</b> <sup>2022</sup> (3) .....	<b>514</b>	
<b>I. Total ingresos y gastos reconocidos</b> .....	<b>515</b>	<b>21.932.973</b>
<b>II. Operaciones con socios o propietarios</b> .....	<b>516</b>	
1. Aumentos de capital .....	<b>517</b>	
2. (-) Reducciones de capital .....	<b>518</b>	
3. Conversión de pasivos financieros en patrimonio neto (conversión de obligaciones, condonaciones de deudas) .....	<b>519</b>	
4. (-) Distribución de dividendos .....	<b>520</b>	
5. Operaciones con acciones o participaciones propias (netas) .....	<b>521</b>	
6. Incremento (reducción) de patrimonio neto resultante de una combinación de negocios .....	<b>522</b>	
7. Otras operaciones con socios o propietarios .....	<b>523</b>	
<b>III. Otras variaciones del patrimonio neto</b> .....	<b>524</b>	
1. Movimiento de la Reserva de Revalorización (4) .....	<b>531</b>	
2. Otras variaciones .....	<b>532</b>	
<b>E) SALDO, FINAL DEL EJERCICIO</b> <sup>2022</sup> (3) .....	<b>525</b>	<b>160.243.159</b>

VIENE DE LA PÁGINA PN2.4

(1) Ejercicio N-2.  
 (2) Ejercicio anterior al que van referidas las cuentas anuales (N-1).  
 (3) Ejercicio al que van referidas las cuentas anuales (N).  
 (4) Reserva de Revalorización de la Ley 16/2012, de 27 de diciembre. Las empresas acogidas a disposiciones de revalorización distintas de la Ley 16/2012, deberán detallar la norma legal en la que se basan.

ESTADO DE CAMBIOS EN EL PATRIMONIO NETO NORMAL  
B) Estado total de cambios en el patrimonio neto

PN2


	CAPITAL		PRIMA DE EMISIÓN	RESERVAS	ACCIONES Y PARTICIPACIONES EN PATRIMONIO PROPIAS	RESULTADOS DE EJERCICIOS ANTERIORES	OTRAS APORTACIONES DE SOCIOS	RESULTADO DEL EJERCICIO	(DIFERENDO A CUENTA)	OTROS INSTRUMENTOS DE PATRIMONIO NETO	AJUSTES POR CAMBIOS DE VALOR	SUBVENCIONES, DONACIONES Y LEGADOS RECIBIDOS	TOTAL
	ESCRITURADO	(NO EXIGIDO)											
	01	02											
A) SALDO, FINAL DEL EJERCICIO (1)	511		03	04	05	06	07	08	09	10	11	12	13
I. Ajustes por cambios de criterio del ejercicio (1) y anteriores	512												
II. Ajustes por errores del ejercicio y anteriores (1)	513												
B) SALDO AJUSTADO, INICIO DEL EJERCICIO (2)	514												
I. Total ingresos y gastos reconocidos	515												
II. Operaciones con socios o propietarios	516												
1. Aumentos de capital	517												
2. (-) Reducciones de capital	518												
3. Conversión de pasivos financieros en patrimonio neto (conversión de obligaciones, condonaciones de deudas)	519												
4. (-) Distribución de dividendos	520												
5. Operaciones con acciones o participaciones propias (netas)	521												
6. Incremento (reducción) de patrimonio neto resultante de una combinación de negocios	522												
7. Otras operaciones con socios o propietarios	523												
III. Otras variaciones del patrimonio neto	524												
1. Movimiento de la Reserva de Revalorización (4)	531												
2. Otras variaciones	532												
C) SALDO, FINAL DEL EJERCICIO (2)	511												
I. Ajustes por cambios de criterio en el ejercicio (2)	512												
II. Ajustes por errores del ejercicio (2)	513												
D) SALDO AJUSTADO, INICIO DEL EJERCICIO (3)	514												
I. Total ingresos y gastos reconocidos	515												
II. Operaciones con socios o propietarios	516												
1. Aumentos de capital	517												
2. (-) Reducciones de capital	518												
3. Conversión de pasivos financieros en patrimonio neto (conversión de obligaciones, condonaciones de deudas)	519												
4. (-) Distribución de dividendos	520												
5. Operaciones con acciones o participaciones propias (netas)	521												
6. Incremento (reducción) de patrimonio neto resultante de una combinación de negocios	522												
7. Otras operaciones con socios o propietarios	523												
III. Otras variaciones del patrimonio neto	524												
1. Movimiento de la Reserva de Revalorización (4)	531												
2. Otras variaciones	532												
E) SALDO, FINAL DEL EJERCICIO (3)	525												

Modelo informativo:  
cumplimente hojas previas

(1) Ejercicio N-2.  
(2) Ejercicio anterior al que van referidas las cuentas anuales (N-1).  
(3) Ejercicio al que van referidas las cuentas anuales (N).  
(4) Reserva de Revalorización de la Ley 18/2012, de 27 de diciembre. Las empresas acogidas a disposiciones de revalorización distintas de la Ley 18/2012 deberán detallar la norma legal en la que se basan.


## ESTADO DE FLUJOS DE EFECTIVO NORMAL

F1.1

NIF: A08007262		 Espacio destinado para las firmas de los administradores		
DENOMINACIÓN SOCIAL: Linde Gas España, S.A.U.				
		NOTAS DE LA MEMORIA	EJERCICIO 2022 (1)	EJERCICIO 2021 (2)
<b>A) FLUJOS DE EFECTIVO DE LAS ACTIVIDADES DE EXPLOTACIÓN</b>				
1. Resultado del ejercicio antes de impuestos	61100		28.873.431	17.036.182
2. Ajustes del resultado	61200		13.432.063	12.026.754
a) Amortización del Inmovilizado (+)	61201		16.125.911	16.833.724
b) Correcciones valorativas por deterioro (+/-)	61202		(888.159)	(3.219.289)
c) Variación de provisiones (+/-)	61203		(1.797.212)	(2.561.614)
d) Imputación de subvenciones (-)	61204		19.472	159.644
e) Resultados por bajas y enajenaciones del inmovilizado (+/-)	61205		(22.485)	(19.416)
f) Resultados por bajas y enajenaciones de instrumentos financieros (+/-)	61206			
g) Ingresos financieros (-)	61207		(371.189)	(272.135)
h) Gastos financieros (+)	61208		348.198	1.083.437
i) Diferencias de cambio (+/-)	61209		17.527	22.403
j) Variación de valor razonable en instrumentos financieros (+/-)	61210			
k) Otros ingresos y gastos (-/+)	61211			
3. Cambios en el capital corriente	61300		(3.634.420)	1.309.810
a) Existencias (+/-)	61301		(25.062)	273.677
b) Deudores y otras cuentas para cobrar (+/-)	61302		(14.025.921)	(9.966.330)
c) Otros activos corrientes (+/-)	61303		(10.311)	(9.081)
d) Acreedores y otras cuentas para pagar (+/-)	61304		10.405.712	10.997.087
e) Otros pasivos corrientes (+/-)	61305		21.162	14.457
f) Otros activos y pasivos no corrientes (+/-)	61306			
4. Otros flujos de efectivo de las actividades de explotación	61400		(5.691.348)	(3.305.848)
a) Pagos de intereses (-)	61401		(346.349)	(1.083.437)
b) Cobros de dividendos (+)	61402			
c) Cobros de intereses (+)	61403		371.189	272.135
d) Cobros (pagos) por impuesto sobre beneficios (+/-)	61404		(5.716.188)	(2.494.546)
e) Otros pagos (cobros) (-/+)	61405			
5. Flujos de efectivo de las actividades de explotación (1 + 2 + 3 + 4)	61500		32.979.726	27.066.898
(1) Ejercicio al que van referidas las cuentas anuales. (2) Ejercicio anterior.				


## ESTADO DE FLUJOS DE EFECTIVO NORMAL

F1.2

NIF: <u>A08007262</u>		 Espacio destinado para las firmas de los administradores		
DENOMINACIÓN SOCIAL: <u>Linde Gas España, S.A.U.</u>				
		NOTAS DE LA MEMORIA	EJERCICIO 2022 (1)	EJERCICIO 2021 (2)
<b>B) FLUJOS DE EFECTIVO DE LAS ACTIVIDADES DE INVERSIÓN</b>				
<b>6. Pagos por inversiones (-)</b>	<b>62100</b>		(27.932.997)	(18.630.443)
a) Empresas del grupo y asociadas	62101		(6.395.542)	(2.670.000)
b) Inmovilizado intangible	62102		(14.500)	(8.300)
c) Inmovilizado material	62103		(21.493.406)	(15.940.673)
d) Inversiones inmobiliarias	62104			
e) Otros activos financieros	62105		(29.549)	(11.470)
f) Activos no corrientes mantenidos para venta	62106			
g) Unidad de negocio	62107			
h) Otros activos	62108			
<b>7. Cobros por desinversiones (+)</b>	<b>62200</b>		1.451.888	2.183.554
a) Empresas del grupo y asociadas	62201		1.074.901	1.976.602
b) Inmovilizado intangible	62202			
c) Inmovilizado material	62203		376.987	206.952
d) Inversiones inmobiliarias	62204			
e) Otros activos financieros	62205			
f) Activos no corrientes mantenidos para venta	62206			
g) Unidad de negocio	62207			
h) Otros activos	62208			
<b>8. Flujos de efectivo de las actividades de inversión (6 + 7)</b>	<b>62300</b>		(26.481.109)	(16.446.889)
(1) Ejercicio al que van referidas las cuentas anuales. (2) Ejercicio anterior.				

## ESTADO DE FLUJOS DE EFECTIVO NORMAL

F1.3

NIF:	A08007262			
DENOMINACIÓN SOCIAL:	Linde Gas España, S.A.U.			
		Espacio destinado para las firmas de los administradores		
		NOTAS DE LA MEMORIA	EJERCICIO 2022 (1)	EJERCICIO 2021 (2)
<b>C) FLUJOS DE EFECTIVO DE LAS ACTIVIDADES DE FINANCIACIÓN</b>				
9. Cobros y pagos por instrumentos de patrimonio .....	63100		(117.864)	(104.151)
a) Emisión de instrumentos de patrimonio (+) .....	63101			
b) Amortización de instrumentos de patrimonio (-) .....	63102			
c) Adquisición de instrumentos de patrimonio propio (-) .....	63103			
d) Enajenación de instrumentos de patrimonio propio (+) .....	63104			
e) Subvenciones, donaciones y legados recibidos (+) .....	63105		(117.864)	(104.151)
10. Cobros y pagos por instrumentos de pasivo financiero .....	63200		(6.383.630)	(10.510.880)
a) Emisión .....	63201		50.286	264.066
1. Obligaciones y otros valores negociables (+) .....	63202			
2. Deudas con entidades de crédito (+) .....	63203			
3. Deudas con empresas del grupo y asociadas (+) .....	63204			
4. Deudas con características especiales (+) .....	63205			
5. Otras deudas (+) .....	63206		50.286	264.066
b) Devolución y amortización de .....	63207		(6.433.916)	(10.774.946)
1. Obligaciones y otros valores negociables (-) .....	63208			
2. Deudas con entidades de crédito (-) .....	63209			
3. Deudas con empresas del grupo y asociadas (-) .....	63210		(2.457.803)	(10.224.995)
4. Deudas con características especiales (-) .....	63211			
5. Otras deudas (-) .....	63212		(3.976.113)	(549.951)
11. Pagos por dividendos y remuneraciones de otros instrumentos de patrimonio .....	63300			
a) Dividendos (-) .....	63301			
b) Remuneración de otros instrumentos de patrimonio (-) .....	63302			
12. Flujos de efectivo de las actividades de financiación (9 + 10 + 11) .....	63400		(6.501.494)	(10.615.031)
D) Efecto de las variaciones de los tipos de cambio .....	64000			
E) AUMENTO/DISMINUCIÓN NETA DEL EFECTIVO O EQUIVALENTES (5 + 8 + 12 + D) .....	65000		(2.877)	4.978
Efectivo o equivalentes al comienzo del ejercicio .....	65100		27.186	22.208
Efectivo o equivalentes al final del ejercicio .....	65200		24.309	27.186
(1) Ejercicio al que van referidas las cuentas anuales.				
(2) Ejercicio anterior.				



## Informe de auditoría de cuentas anuales emitido por un auditor independiente

Al accionista único de Linde Gas España, S.A. (Sociedad Unipersonal):

---

### Opinión

Hemos auditado las cuentas anuales de Linde Gas España, S.A. (la Sociedad), que comprenden el balance a 31 de diciembre de 2022, la cuenta de pérdidas y ganancias, el estado de cambios en el patrimonio neto, el estado de flujos de efectivo y la memoria correspondientes al ejercicio terminado en dicha fecha.

En nuestra opinión, las cuentas anuales adjuntas expresan, en todos los aspectos significativos, la imagen fiel del patrimonio y de la situación financiera de la Sociedad a 31 de diciembre de 2022, así como de sus resultados y flujos de efectivo correspondientes al ejercicio terminado en dicha fecha, de conformidad con el marco normativo de información financiera que resulta de aplicación (que se identifica en la nota 2.a de la memoria) y, en particular, con los principios y criterios contables contenidos en el mismo.

---

### Fundamento de la opinión

Hemos llevado a cabo nuestra auditoría de conformidad con la normativa reguladora de la actividad de auditoría de cuentas vigente en España. Nuestras responsabilidades de acuerdo con dichas normas se describen más adelante en la sección *Responsabilidades del auditor en relación con la auditoría de las cuentas anuales* de nuestro informe.

Somos independientes de la Sociedad de conformidad con los requerimientos de ética, incluidos los de independencia, que son aplicables a nuestra auditoría de las cuentas anuales en España según lo exigido por la normativa reguladora de la actividad de auditoría de cuentas. En este sentido, no hemos prestado servicios distintos a los de la auditoría de cuentas ni han concurrido situaciones o circunstancias que, de acuerdo con lo establecido en la citada normativa reguladora, hayan afectado a la necesaria independencia de modo que se haya visto comprometida.

Consideramos que la evidencia de auditoría que hemos obtenido proporciona una base suficiente y adecuada para nuestra opinión.

---

### Aspectos más relevantes de la auditoría

Los aspectos más relevantes de la auditoría son aquellos que, según nuestro juicio profesional, han sido considerados como los riesgos de incorrección material más significativos en nuestra auditoría de las cuentas anuales del periodo actual. Estos riesgos han sido tratados en el contexto de nuestra auditoría de las cuentas anuales en su conjunto, y en la formación de nuestra opinión sobre éstas, y no expresamos una opinión por separado sobre esos riesgos.

---

*PricewaterhouseCoopers Auditores, S.L., Avinguda Diagonal, 640, 08017 Barcelona, España*  
Tel.: +34 932 532 700 / +34 902 021 111, Fax: +34 934 069 032, [www.pwc.es](http://www.pwc.es)

1

**Aspectos más relevantes de la auditoría      Modo en el que se han tratado en la auditoría**

Valoración de instrumentos de patrimonio en empresas del grupo y asociadas a largo plazo

La Sociedad mantiene participaciones en instrumentos de patrimonio de empresas del grupo y asociadas a largo plazo que tal y como se detalla en la nota 10 de las cuentas anuales adjuntas, al 31 de diciembre de 2022 su valor neto contable asciende a 147.201.627 euros, representando un 43% del total de los activos de la Sociedad.

Tal como se indica en la nota 4.h) de la memoria adjunta, la Sociedad valora las inversiones en empresas del grupo y asociadas por su coste menos, en su caso, el importe acumulado de las correcciones por deterioro del valor.

Si existe evidencia objetiva de que el valor en libros no es recuperable, se efectúan las oportunas correcciones valorativas por la diferencia entre su valor en libros y el importe recuperable, entendido éste como el mayor importe entre su valor razonable menos los costes de venta y el valor actual de los flujos de efectivo derivados de la inversión. Salvo mejor evidencia del importe recuperable, en la estimación del deterioro de estas inversiones se toma en consideración el patrimonio neto de la sociedad participada corregido por las plusvalías tácitas existentes en la fecha de la valoración.

Durante el ejercicio 2022, tal y como se indica en la nota 10 de la memoria adjunta, la Sociedad ha revertido provisión por deterioro por importe de 1.705.332 euros, correspondiente a la valoración de la inversión en Linde Medicinal, S.L.U..

La corrección de valor y, en su caso, su reversión se registra en la cuenta de pérdidas y ganancias del ejercicio en que se produce.

La importancia relativa del valor neto contable de dichas inversiones supone que consideremos este asunto como un aspecto relevante de auditoría.

Hemos evaluado el proceso seguido por la dirección de la Sociedad para estimar el valor recuperable de las participaciones en empresas del grupo y asociadas.

Hemos obtenido los balances de las sociedades participadas, auditadas prácticamente en su totalidad, contrastando su patrimonio neto al 31 de diciembre de 2022 con el coste neto registrado por la Sociedad.

Cuando el patrimonio neto de la sociedad participada es inferior al valor en libros de la misma, evaluamos las plusvalías utilizadas por la Sociedad, que sirvieron de base para confirmar la recuperabilidad de las inversiones financieras a largo plazo.

Como resultado de los procedimientos realizados, no se han puesto de manifiesto asuntos relevantes a destacar.



Aspectos más relevantes de la auditoría	Modo en el que se han tratado en la auditoría
---	---

Reconocimiento de ingresos por ventas y prestaciones de servicios

Tal y como se indica en la nota 1 de la memoria de las cuentas anuales adjuntas, la actividad principal de la Sociedad consiste en la fabricación y comercialización de gases industriales y medicinales, utilizando las máquinas y procedimientos del sistema Linde así como, la comercialización de aparatos y materiales para la soldadura, alquiler y venta de botellas para gases y, suministro y terapia de oxígeno a domicilio, registrando sus ingresos por ventas y prestaciones de servicios de acuerdo a la política contable descrita en la nota 4.r de la memoria de las cuentas anuales adjuntas.

Si bien el reconocimiento y valoración de los ingresos por ventas y prestaciones de servicios no es especialmente complejo, centramos nuestro análisis en el reconocimiento de ingresos debido principalmente a la importancia de dicho componente dentro del conjunto de las cuentas anuales adjuntas y, en consecuencia, a la mayor concentración en el mismo del riesgo de incorrección material.

Con respecto a esta cuestión, nuestros procedimientos de auditoría consistieron, entre otros:

- Entendimiento del control interno de la Sociedad en relación al reconocimiento de ingresos por ventas y prestación de servicios.
- Realización de una prueba en detalle sobre la totalidad de las ventas y prestación de servicios registradas, con la colaboración de nuestros expertos de sistemas y procesos, verificando la evidencia de la existencia y el registro de la transacción de acuerdo a las políticas para el reconocimiento de ingresos detalladas en la nota 4.r de la memoria de las cuentas anuales adjuntas.
- Solicitud de confirmación de clientes de una muestra de facturas de venta y prestación de servicios pendientes de cobro al 31 de diciembre de 2022, aplicando procedimientos de auditoría alternativos mediante revisión de documentación soporte para aquellos clientes que no han atendido a nuestra solicitud.
- Análisis del corte de operaciones mediante la selección de una muestra de apuntes de ingresos realizados durante el mes de diciembre 2022 y el mes de enero 2023.

Como resultado de nuestros procedimientos no se han puesto de manifiesto asuntos relevantes a destacar.





---

**Otra información: Informe de gestión**

---

La otra información comprende exclusivamente el informe de gestión del ejercicio 2022, cuya formulación es responsabilidad del administrador único de la Sociedad y no forma parte integrante de las cuentas anuales.

Nuestra opinión de auditoría sobre las cuentas anuales no cubre el informe de gestión. Nuestra responsabilidad sobre el informe de gestión, de conformidad con lo exigido por la normativa reguladora de la actividad de auditoría de cuentas, consiste en:

- a) Comprobar únicamente que el estado de información no financiera se ha facilitado en la forma prevista en la normativa aplicable y, en caso contrario, informar sobre ello.
- b) Evaluar e informar sobre la concordancia del resto de la información incluida en el informe de gestión con las cuentas anuales, a partir del conocimiento de la entidad obtenido en la realización de la auditoría de las citadas cuentas, así como evaluar e informar de si el contenido y presentación de esta parte del informe de gestión son conformes a la normativa que resulta de aplicación. Si, basándonos en el trabajo que hemos realizado, concluimos que existen incorrecciones materiales, estamos obligados a informar de ello.

Sobre la base del trabajo realizado, según lo descrito anteriormente, hemos comprobado que la información mencionada en el apartado a) anterior se facilita en la forma prevista en la normativa aplicable y que el resto de la información que contiene el informe de gestión concuerda con la de las cuentas anuales del ejercicio 2022 y su contenido y presentación son conformes a la normativa que resulta de aplicación.

---

**Responsabilidad del administrador único en relación con las cuentas anuales**

---

El administrador único es responsable de formular las cuentas anuales adjuntas, de forma que expresen la imagen fiel del patrimonio, de la situación financiera y de los resultados de la Sociedad, de conformidad con el marco normativo de información financiera aplicable a la entidad en España, y del control interno que considere necesario para permitir la preparación de cuentas anuales libres de incorrección material, debida a fraude o error.

En la preparación de las cuentas anuales, el administrador único es responsable de la valoración de la capacidad de la Sociedad para continuar como empresa en funcionamiento, revelando, según corresponda, las cuestiones relacionadas con empresa en funcionamiento y utilizando el principio contable de empresa en funcionamiento excepto si el administrador único tiene intención de liquidar la Sociedad o de cesar sus operaciones, o bien no exista otra alternativa realista.

---

**Responsabilidades del auditor en relación con la auditoría de las cuentas anuales**

---

Nuestros objetivos son obtener una seguridad razonable de que las cuentas anuales en su conjunto están libres de incorrección material, debida a fraude o error, y emitir un informe de auditoría que contiene nuestra opinión.

Seguridad razonable es un alto grado de seguridad, pero no garantiza que una auditoría realizada de conformidad con la normativa reguladora de la actividad de auditoría de cuentas vigente en España siempre detecte una incorrección material cuando existe. Las incorrecciones pueden deberse a fraude o error y se consideran materiales si, individualmente o de forma agregada, puede preverse razonablemente que influyan en las decisiones económicas que los usuarios toman basándose en las cuentas anuales.



Linde Gas España, S.A.

Como parte de una auditoría de conformidad con la normativa reguladora de la actividad de auditoría de cuentas vigente en España, aplicamos nuestro juicio profesional y mantenemos una actitud de escepticismo profesional durante toda la auditoría. También:

- Identificamos y valoramos los riesgos de incorrección material en las cuentas anuales, debida a fraude o error, diseñamos y aplicamos procedimientos de auditoría para responder a dichos riesgos y obtenemos evidencia de auditoría suficiente y adecuada para proporcionar una base para nuestra opinión. El riesgo de no detectar una incorrección material debida a fraude es más elevado que en el caso de una incorrección material debida a error, ya que el fraude puede implicar colusión, falsificación, omisiones deliberadas, manifestaciones intencionadamente erróneas, o la elusión del control interno.
- Obtenemos conocimiento del control interno relevante para la auditoría con el fin de diseñar procedimientos de auditoría que sean adecuados en función de las circunstancias, y no con la finalidad de expresar una opinión sobre la eficacia del control interno de la entidad.
- Evaluamos si las políticas contables aplicadas son adecuadas y la razonabilidad de las estimaciones contables y la correspondiente información revelada por el administrador único.
- Concluimos sobre si es adecuada la utilización, por el administrador único, del principio contable de empresa en funcionamiento y, basándonos en la evidencia de auditoría obtenida, concluimos sobre si existe o no una incertidumbre material relacionada con hechos o con condiciones que pueden generar dudas significativas sobre la capacidad de la Sociedad para continuar como empresa en funcionamiento. Si concluimos que existe una incertidumbre material, se requiere que llamemos la atención en nuestro informe de auditoría sobre la correspondiente información revelada en las cuentas anuales o, si dichas revelaciones no son adecuadas, que expresemos una opinión modificada. Nuestras conclusiones se basan en la evidencia de auditoría obtenida hasta la fecha de nuestro informe de auditoría. Sin embargo, los hechos o condiciones futuros pueden ser la causa de que la Sociedad deje de ser una empresa en funcionamiento.
- Evaluamos la presentación global, la estructura y el contenido de las cuentas anuales, incluida la información revelada, y si las cuentas anuales representan las transacciones y hechos subyacentes de un modo que logran expresar la imagen fiel.

Nos comunicamos con el administrador único de la entidad en relación con, entre otras cuestiones, el alcance y el momento de realización de la auditoría planificados y los hallazgos significativos de la auditoría, así como cualquier deficiencia significativa del control interno que identificamos en el transcurso de la auditoría.

Entre los riesgos significativos que han sido objeto de comunicación al administrador único de la entidad, determinamos los que han sido de la mayor significatividad en la auditoría de las cuentas anuales del periodo actual y que son, en consecuencia, los riesgos considerados más significativos.

Describimos esos riesgos en nuestro informe de auditoría salvo que las disposiciones legales o reglamentarias prohíban revelar públicamente la cuestión.

PricewaterhouseCoopers Auditores, S.L. (S0242)

Francisco Joaquín Ortiz García (20240)

20 de julio de 2023

Col·legi  
de Censors Jurats  
de Comptes  
de Catalunya

PricewaterhouseCoopers  
Auditores, S.L.

2023 Núm. 20/23/02634

IMPORT COL·LEGIAL: 96,00 EUR  
Informe d'auditoria de comptes subjecte  
a la normativa d'auditoria de comptes  
espanyola o internacional

LINDE GAS ESPAÑA, S.A.  
(Sociedad Unipersonal)

Informe de Gestión

Ejercicio 2022

Evolución de la Compañía en el ejercicio 2022

Durante el 2022, la evolución de la economía española ha estado marcada por las consecuencias derivadas de la guerra en Ucrania, la crisis energética, el incremento de precio en materias primas y la baja disponibilidad de suministros. A pesar de ello, la economía española mantuvo un ritmo de fuerte crecimiento en el primer semestre del año. Linde Gas España ha reflejado este incremento en los volúmenes de venta al sector industrial, aunque en el cuarto trimestre la tendencia cambió ligeramente y los volúmenes comenzaron a contraerse, especialmente en segmentos como el de Manufacturados y Alimentación. El sector hospitalario sufrió una fuerte contracción liderada por la evolución favorable de la pandemia del COVID-19.

El resultado ha sido que con una variación de la media anual del Índice de Producción Industrial español alrededor de un 2.9%, nuestro negocio industrial se ha mantenido estable con respecto al año anterior, mientras que nuestro negocio medicinal ha caído un 13%.

A pesar de esta caída en los volúmenes liderada por el negocio medicinal, nuestra cifra de ventas en 2022 ha aumentado a 187,6 millones de euros, con respecto al ejercicio 2021 de 142,5 millones de euros, un 32% por encima del año anterior, en su mayor parte por el incremento de precios realizado para cubrir la subida de los costes energéticos.

El aumento de las ventas ha generado un incremento de margen que se ha visto parcialmente contrarrestado por un incremento de los costes energéticos y de transporte. Sucesivos programas de productividad año tras año logran contener los costes fijos y así mitigar la inflación.

Por todo ello, el resultado neto del ejercicio es de 22 millones de beneficio, respecto a los 13 millones del ejercicio 2021. El gasto por impuesto de sociedades ha incrementado en 3.6 millones de euros.

Con nuestra directriz, la sociedad sigue marcándose el reto de adaptarse al cambio y de estar en un posicionamiento privilegiado como líder del sector de los gases industriales.

Nuestra visión es ser la empresa global de ingeniería y gases industriales con el mejor desempeño, donde nuestros empleados ofrezcan soluciones innovadoras y sostenibles para nuestros clientes en un mundo conectado.

Es por ello por lo que continúa con su inversión en el rejuvenecimiento de la plantilla, la implementación de políticas de contención de gastos, la puesta en marcha de proyectos de mayor rentabilidad para la organización, fuerte inversión en nuevas o mejoras de nuestras plantas de producción que aportarán más eficiencia, y con ello costes más competitivos. Por todo ello, resumimos desde 2012 los proyectos y actividades que se han puesto en marcha:

- Inversión para la adquisición en 2012 de Linde Médica, S.L.U., compañía líder en el sector de Terapias Domiciliarias en España, aportando volumen y competitividad para hacer frente a grandes contratos en este sector a nivel nacional.
- Puesta en marcha en 2013 de una nueva unidad de separación de aire en la compañía asociada Oxígeno de Sagunto S. L., lo que ha supuesto una mejora significativa de la eficiencia y de la capacidad de producción.
- Finalización en 2013 de la remodelación total del edificio de la sede social del Grupo Linde en España, ubicado en Barcelona, para actualizarlo y ampliarlo de acuerdo con las nuevas necesidades de espacio y servicios con motivo de la expansión del grupo en 2012. En el ejercicio 2017, se ha vendido el edificio y la Sociedad ha trasladado su sede social y fiscal a Puçol (Valencia).
- Puesta en marcha en 2014 de una nueva planta en Salamanca para la producción de dióxido de carbono.
- La nueva licuadora de Rubí, que aumenta nuestra capacidad productiva operativo desde octubre de 2020.
- Traslado de las oficinas en Barcelona a una nueva localización que satisface las necesidades de la empresa post pandemia.
- Nueva planta de producción de gases del aire en la localidad de Torija, Guadalajara. Esta planta estará operativa a mediados del año 2023. Con esta nueva planta, aumentaremos nuestra capacidad productiva y podremos suministrar a nuestros clientes en la zona centro-norte de España.



**LINDE GAS ESPAÑA, S.A.**  
**(Sociedad Unipersonal)**

**Informe de Gestión**

**Ejercicio 2022**

**Perspectivas de evolución para el 2023**

Durante el 2023, se espera un crecimiento muy modesto o nulo de la actividad económica debido al impacto de la inflación y al incremento de los tipos de interés. Estos factores tendrán un impacto directo en el consumo privado y en una posible reducción de la inversión por el encarecimiento del coste del endeudamiento.

Se espera que los costes de energía se mantengan más bajos que el año anterior, sin embargo, la situación vendrá determinada por las actuales tensiones geopolíticas.

Durante este año estará operativa la nueva planta de Torija, que fortalecerá nuestra posición en el mercado, especialmente en la región centro-norte, lo que nos permitirá incrementar nuestro crecimiento en la región y mitigar posibles incrementos en los costes energéticos.

El control de gastos fijos y continuar con la reorganización de su estructura interna organizativa, ayudarán a mejorar la competitividad marcada por una alta volatilidad.

**Principales riesgos e incertidumbres**

La actividad de la Sociedad se lleva a cabo en un entorno en el que existen factores externos que pueden influir en la evolución de sus operaciones y de sus resultados económicos. Por ello, la Sociedad tiene implantados los controles y las medidas adecuadas para mitigar los riesgos inherentes a estos factores.

Los principales riesgos que podrían afectar a las operaciones de la Sociedad son las siguientes:

- Las actividades de la Sociedad se engloban en un sector donde existe una regulación gubernamental, medio ambiental, laboral y fiscal. El riesgo queda mitigado mediante el control que la Sociedad ejerce a través de profesionales especializados y mediante el cumplimiento de la regulación vigente.
- Los riesgos por tipo de cambio quedan mitigados por el hecho de que la gran mayoría de las ventas y las compras se producen en euros.

**Acciones propias y Actividades de investigación y desarrollo**

Durante el año 2022, no se ha realizado negocio sobre las acciones propias ni actividades de investigación y desarrollo.

**Información relativa al personal**

A 31 de diciembre de 2022, el personal contratado por la Sociedad se componía de un total de 321 personas, compuesto por 258 hombres y 63 mujeres.

**Información relativa al periodo medio de pago a proveedores comerciales**

El periodo medio de pago de facturas a proveedores de la sociedad para el ejercicio 2022 es de 55 días (55 días en el ejercicio 2021).

**Información sobre cuestiones relativas a medio ambiente**

Todas las cuestiones relativas al medioambiente son respetadas y valoradas por la Sociedad y el Grupo al que pertenece.



**LINDE GAS ESPAÑA, S.A.**  
(Sociedad Unipersonal)

**Informe de Gestión**

**Ejercicio 2022**


**Acontecimientos posteriores al cierre**

No se ha producido ningún hecho posterior significativo desde el cierre del ejercicio y hasta la fecha de formulación de estas cuentas anuales que el Administrador Único de la Sociedad consideren pueda afectar significativamente a las mismas.

**Estado de Información No Financiera**

De acuerdo a lo establecido en la Ley 11/2018 de 28 de diciembre, la Sociedad tiene la obligación de presentar el Estado de Información no Financiera el cual será formulado por el Administrador Único de forma separada al Informe de Gestión.


Puçol (Valencia) a 31 de marzo de 2023

A handwritten signature in black ink, consisting of a vertical line on the left, a horizontal line crossing it, and a loop on the right side.

**LINDE GAS ESPAÑA, S.A.**  
**(Sociedad Unipersonal)**

Reunido el Administrador Único de la sociedad Linde Gas España, S.A.U., con fecha de 31 de marzo de 2023 y en cumplimiento de los requisitos establecidos en el artículo 253.2 del Texto Refundido de la Ley de Sociedades de Capital y en el artículo 37 del Código de Comercio, proceden a formular las cuentas anuales y el informe de gestión del ejercicio comprendido entre el 1 de enero de 2022 y el 31 de diciembre de 2022. Las cuentas anuales e informe de gestión vienen constituidas por los documentos anexos que preceden a este escrito.

Firmante:

A handwritten signature in black ink, consisting of a series of loops and a long horizontal stroke at the bottom.

D. BALTASAR PALANCA

Administrador Único

**LINDE GAS ESPAÑA, S.A.**  
**(Sociedad Unipersonal)**

**Memoria de las Cuentas Anuales**

**31 de diciembre de 2022**

**(1) Naturaleza, Actividades de la Sociedad y Composición del Grupo**

Linde Gas España, S.A.U. (anteriormente denominada Abelló Linde, S.A.U.) (en adelante, la Sociedad), se constituyó como Sociedad anónima en España por un período de tiempo indefinido el 28 de marzo de 1922, adoptando la denominación social de Abelló Linde, S.A.U. en 1991. La Sociedad, con fecha 10 de enero 2020, procedió a cambiar su denominación social por la de Linde Gas España, S.A.U. Su objeto social consiste en la fabricación y comercialización de gases industriales y medicinales, utilizando las máquinas y procedimientos del sistema Linde; comercialización de aparatos y materiales para la soldadura; alquiler y venta de botellas para gases; suministro y terapia de oxígeno a domicilio.

El objeto social de la Sociedad, según el artículo segundo de los Estatutos de la compañía, sería el siguiente:

- La fabricación de aire líquido, oxígeno, nitrógeno y otros gases, empleando las máquinas y procedimientos sistema Linde, y cualquier otro que sea conveniente, así como la venta de sus productos simples o combinados.
- La fabricación, venta y negocio de aparatos y material para soldadura autógena.
- La venta y alquiler de tubos de oxígeno o de cualquier otro gas o sustancia que sirva para el uso o aplicación industrial, química o terapéutica de los productos de propia fabricación.
- La compra-venta de carburo de calcio y de acetileno disuelto y su fabricación.
- La obtención de marcas de fábrica o patentes de invención o introducción para distinguir los artículos que fabrique o expida para obtener los productos expresados en el apartado a) y sus similares.
- La venta y alquiler de productos y servicios destinados a los tratamientos médicos en el domicilio del paciente.
- La sociedad podrá desarrollar su objeto social de modo indirecto mediante la titularidad de acciones y/o participaciones en sociedades con objeto social idéntico o análogo.

Con fecha 25 de octubre de 2017, el Socio Único de la Sociedad acordó el traslado del domicilio social de Barcelona al nuevo domicilio en Puçol (Valencia). Las oficinas centrales se ubican en Barcelona y dispone de centros de producción y envasado en Alcalá, Rubí, Puçol, Jerez de la Frontera, Monzón y Salamanca, así como delegaciones en diferentes localidades.

En el ejercicio 2001, la Sociedad se fusionó con la sociedad Oxígeno de Levante S.A. y en el ejercicio 2003 se fusionó con la sociedad Ibérica AGA, S.A. En las cuentas anuales de dichos ejercicios se detalla toda la información relevante de estas fusiones.

Con fecha 28 de julio de 2015, Linde GmbH adquirió el 0,01% de las acciones de la Sociedad, pasando a ser el Accionista Único de Abelló Linde, S.A. En consecuencia, con fecha 11 de noviembre de 2015, la Sociedad declaró su condición de Sociedad Unipersonal.

La Sociedad forma parte del Grupo Linde Plc a través de la participación que ostenta la sociedad Linde GmbH, sociedad dominante del grupo Linde en España. Linde Plc tiene su domicilio social en Irlanda y su domicilio fiscal en el Reino Unido.

A 31 de octubre de 2018, Linde Plc anunció la conclusión con éxito de la combinación de negocios entre Linde GmbH y Praxair, Inc. Con ello la fusión de ambos grupos se consideró cerrada legalmente a tal fecha. Ahora bien, la Comisión Federal del Comercio de Estados Unidos (FTC) impuso una Orden de Separación hasta cerrar las principales desinversiones en ese país, hecho que se produjo en marzo de 2019. Linde GmbH continúa existiendo como sociedad de la cual depende la Sociedad.

(Continúa)



**LINDE GAS ESPAÑA, S.A.**  
**(Sociedad Unipersonal)**

**Memoria de las Cuentas Anuales**

Tal y como se describe en la nota 10, la Sociedad posee participaciones en sociedades dependientes y asociadas. Como consecuencia de ello, la Sociedad es dominante de un Grupo de sociedades de acuerdo con la legislación vigente. La presentación de cuentas anuales consolidadas es necesaria, de acuerdo con principios y normas contables generalmente aceptados, para presentar la imagen fiel de la situación financiera y de los resultados de las operaciones, de los cambios en el patrimonio neto y de los flujos de efectivo del Grupo. No obstante, la Sociedad está dispensada de la obligación de presentar cuentas anuales consolidadas con sus sociedades dependientes y asociadas al integrarse en un grupo superior cuya sociedad dominante está sometida a la legislación de otro estado miembro de la Unión Europea, donde se publican las cuentas consolidadas. Linde Plc, con sede en Irlanda, presentó estados financieros consolidados a cierre del ejercicio 2021, con fecha 28 de febrero de 2022. En relación al ejercicio 2022, está previsto que se publiquen las cuentas anuales consolidadas de Linde Plc a lo largo del primer semestre del 2023. La información relativa a las participaciones en empresas del grupo y asociadas se presenta en el Anexo II y Anexo III.

A 31 de diciembre de 2022, Linde Gas España S.A.U. no forma ninguna otra unidad de decisión según lo dispuesto en la Norma 13ª de las Normas de Elaboración de Cuentas Anuales con otras sociedades domiciliadas en España.

**(2) Bases de presentación**

**(a) Imagen fiel**

Las cuentas anuales se han formulado a partir de los registros contables de Linde Gas España, S.A.U. Las cuentas anuales del ejercicio anual comprendido entre el 1 de enero de 2022 y el 31 de diciembre del 2022 se han preparado de acuerdo con la legislación mercantil vigente y con las normas establecidas en el Plan General de Contabilidad, aprobado mediante Real Decreto 1514/2007 y las modificaciones incorporadas a éste mediante Real Decreto 1159/2010, Real Decreto 602/2016 y Real Decreto 1/2021, con el objeto de mostrar la imagen fiel del patrimonio y de la situación financiera al 31 de diciembre de 2022 y de los resultados de sus operaciones, de los cambios en el patrimonio neto y de sus flujos de efectivo correspondientes al ejercicio terminado en dicha fecha.

El Administrador Único de la sociedad estima que las cuentas anuales del ejercicio 2022, que han sido formuladas el 31 de marzo de 2023, serán aprobadas por el Accionista Único sin modificación alguna.

**(b) Comparación de la información**

Las cuentas anuales presentan a efectos comparativos, con cada una de las partidas del balance, de la cuenta de pérdidas y ganancias, del estado de cambios en el patrimonio neto, del estado de flujos de efectivo y de la memoria, además de las cifras del ejercicio 2022, las correspondientes al ejercicio anterior, que formaban parte de las cuentas anuales del ejercicio 2021, aprobadas por el Accionista Único en fecha 30 de abril de 2022.

**(c) Moneda funcional y moneda de presentación**

Las cuentas anuales se presentan en euros, redondeadas la unidad más cercana, que es la moneda funcional y de presentación de la Sociedad.

(Continúa)



**LINDE GAS ESPAÑA, S.A.**  
(Sociedad Unipersonal)

**Memoria de las Cuentas Anuales**

- (d) Aspectos críticos de la valoración y estimación de las incertidumbres y juicios relevantes en la aplicación de políticas contables

La preparación de las cuentas anuales requiere la aplicación de estimaciones contables relevantes y la realización de juicios, estimaciones e hipótesis en el proceso de aplicación de las políticas contables de la Sociedad. En este sentido, se resumen a continuación un detalle de los aspectos que han implicado un mayor grado de juicio, complejidad o en los que las hipótesis y estimaciones son significativas para la preparación de las cuentas anuales.

- (i) Estimaciones contables relevantes e hipótesis

- Salvo mejor evidencia del importe recuperable, en la estimación del deterioro de estas inversiones se toma en consideración el patrimonio neto de la sociedad participada corregido por las plusvalías tácitas existentes en la fecha de la valoración. La corrección de valor y, en su caso, su reversión se registra en la cuenta de pérdidas y ganancias del ejercicio en que se produce.
- Las hipótesis empleadas para evaluar el deterioro de otros activos. Estimaciones e hipótesis utilizadas para determinar las provisiones de obsolescencia y por insolvencias de clientes.
- Los pasivos por pensiones y el coste neto por pensiones se determinan en función de cálculos actuariales. Estas valoraciones se basan en hipótesis clave incluyendo la tasa de descuento, la tasa esperada de retorno de activos del plan, incrementos estimados de salarios y tasas de mortalidad.
- Vida útil de inmovilizado material.
- Provisiones e impuesto sobre las ganancias, así como las estimaciones e hipótesis utilizadas para evaluar la recuperabilidad de los créditos fiscales y activos por impuesto diferido.
- Estimación de las provisiones varias sujetas a juicios y estimaciones.

- (ii) Cambios de estimación

Asimismo, a pesar de que las estimaciones realizadas por el Administrador Único de la Sociedad se han calculado en función de la mejor información disponible al 31 de diciembre de 2022, es posible que acontecimientos que puedan tener lugar en el futuro obliguen a su modificación en los próximos ejercicios. El efecto en cuentas anuales de las modificaciones que, en su caso, se derivasen de los ajustes a efectuar durante los próximos ejercicios se registraría de forma prospectiva.

**(3) Distribución de Resultados**

La distribución del beneficio de la Sociedad del ejercicio finalizado el 31 de diciembre de 2021, aprobada por el Accionista Único en fecha 30 de abril de 2022, fue la siguiente:

	Euros
Base de reparto	
Beneficios del ejercicio	13.808.827
Distribución	
Otras reservas	13.808.827



**LINDE GAS ESPAÑA, S.A.**  
(Sociedad Unipersonal)

**Memoria de las Cuentas Anuales**

La propuesta de distribución del resultado de 2022 de la Sociedad, a presentar al Accionista Único, es como sigue:

	Euros
Base de reparto	
Beneficios del ejercicio	22.046.401
Distribución	
Otras reservas	22.046.401

Al 31 de diciembre, los importes de las reservas no distribuibles son como sigue:

	Euros	
	2022	2021
Reservas no distribuibles:		
Reserva legal	3.554.006	3.554.006
Reservas de revalorizaciones legales	7.456.527	7.456.527
Reservas voluntarias (reservas por pérdidas actuariales)	(2.486.429)	(2.427.546)
Diferencias por ajuste del capital social a euros	23.809	23.809
	8.547.913	8.606.796

Los beneficios imputados directamente al patrimonio neto no pueden ser objeto de distribución, ni directa ni indirectamente.

Asimismo, las reservas voluntarias no son distribuibles por el importe de los resultados negativos de ejercicios anteriores.

Las reservas de la Sociedad designadas como de libre distribución, así como el beneficio del ejercicio, están sujetas, no obstante, a las limitaciones para su distribución que se exponen a continuación:

- No deben distribuirse dividendos cuando, a consecuencia de su reparto, el Patrimonio Neto de la Sociedad resulte inferior al Capital Social.
- No deben distribuirse dividendos que reduzcan el saldo de las reservas a un importe inferior al total de los saldos pendientes de amortización de los gastos de desarrollo.
- No deben distribuirse dividendos cuando, a consecuencia de su reparto, las Reservas Voluntarias resulten inferiores a los Resultados Negativos del Ejercicio o Ejercicios Anteriores.

**(4) Normas de Registro y Valoración**

(a) Transacciones, saldos y flujos en moneda extranjera

(i) Transacciones, saldos y flujos en moneda extranjera

Las transacciones en moneda extranjera se han convertido a euros aplicando al importe en moneda extranjera el tipo de cambio de contado en las fechas en las que se realizan.

(Continúa)

**LINDE GAS ESPAÑA, S.A.**  
**(Sociedad Unipersonal)**

**Memoria de las Cuentas Anuales**

Los activos y pasivos monetarios denominados en moneda extranjera se han convertido a euros aplicando el tipo existente al cierre del ejercicio, mientras que los no monetarios valorados a coste histórico, se han convertido aplicando el tipo de cambio de la fecha en la que tuvieron lugar las transacciones.

En la presentación del estado de flujos de efectivo, los flujos procedentes de transacciones en moneda distinta al euro se han convertido a euros aplicando al importe en moneda distinta al euro el tipo de cambio de contado en las fechas en las que se producen.

Las diferencias positivas y negativas que se ponen de manifiesto en la liquidación de las transacciones en moneda distinta al euro y en la conversión a euros de activos y pasivos monetarios denominados en moneda distinta al euro se reconocen en resultados.

(b) Capitalización de gastos financieros y diferencias de cambio

Según lo dispuesto en la disposición transitoria segunda del Real Decreto 1514/2007 por el que se aprueba el Plan General de Contabilidad, la Sociedad optó por aplicar esta política contable a los activos cuyo plazo residual para estar en condiciones de uso, explotación o venta era superior al año. La Sociedad hasta dicha fecha había optado por reconocer los gastos financieros como gastos a medida que se incurrían.

La Sociedad incluye en el coste del inmovilizado intangible, excepto en los gastos de investigación capitalizados, inmovilizado material, inversiones inmobiliarias y existencias que necesitan un periodo de tiempo superior a un año para estar en condiciones de uso, explotación o venta, los gastos financieros relacionados con la financiación específica o genérica, directamente atribuibles a la adquisición, construcción o producción.

En la medida en que la financiación se haya obtenido específicamente, el importe de los intereses a capitalizar se determina en función de los gastos financieros devengados por la misma. En aquellos casos, en los que la financiación no se haya utilizado temporalmente para financiar los activos en curso, los gastos financieros relacionados con la misma no son objeto de capitalización. El importe de los intereses a capitalizar correspondiente a la financiación genérica de carácter no comercial se determina aplicando un tipo de interés medio ponderado a la inversión en curso, descontando la parte financiada específicamente, con el límite de los gastos financieros devengados en la cuenta de pérdidas y ganancias.

A efectos de determinar el importe de los intereses capitalizables, se consideran los ajustes realizados a los gastos financieros por la parte efectiva de las operaciones de cobertura contratadas por la Sociedad.

La capitalización de los intereses comienza cuando se ha incurrido en los gastos relacionados con los activos, se han incurrido los intereses y se están llevando a cabo las actividades necesarias para preparar los activos o partes de los mismos para su uso deseado o para su venta y finaliza cuando se ha completado todas o prácticamente todas las actividades necesarias para preparar los activos o partes de activos para su uso pretendido o para su venta. No obstante, la capitalización de intereses es suspendida durante los periodos en los que se interrumpe el desarrollo de actividades, si estos se extienden de manera significativa en el tiempo, salvo que el retraso temporal sea necesario para poner el activo en condiciones de funcionamiento o para la venta.

La capitalización de intereses se realiza a través de la partida Incorporación al activo de gastos financieros de la cuenta de pérdidas y ganancias.

(Continúa)

**LINDE GAS ESPAÑA, S.A.**  
**(Sociedad Unipersonal)**

**Memoria de las Cuentas Anuales**

(c) Inmovilizado intangible

Los activos incluidos en el inmovilizado intangible figuran contabilizados a su precio de adquisición. El inmovilizado intangible se presenta en el balance por su valor de coste minorado en el importe de las amortizaciones y correcciones valorativas por deterioro acumuladas.

Los anticipos a cuenta de inmovilizado se reconocen inicialmente por su coste. En ejercicios posteriores y siempre que el periodo que medie entre el pago y la recepción del activo exceda de un año, los anticipos devengan intereses al tipo incremental del proveedor.

Los costes incurridos en la realización de actividades que contribuyen a desarrollar el valor del negocio de la Sociedad en su conjunto, como fondo de comercio, marcas y similares generadas internamente, así como los gastos de establecimiento se registran como gastos en la cuenta de pérdidas y ganancias a medida que se incurren.

(i) Fondo de comercio

El fondo de comercio surge en la adquisición de dependientes y representa el exceso, en la fecha de adquisición, del coste de la combinación de negocios sobre la parte proporcional del valor razonable de los activos identificables adquiridos menos el de los pasivos asumidos, representativa de la participación en el capital de la sociedad adquirida.

El fondo de comercio se asigna a las unidades generadoras de efectivo (UGE) que se espera vayan a beneficiarse de la combinación de negocios en la que surgió dicho fondo de comercio.

El fondo de comercio reconocido por separado se amortiza linealmente durante su vida útil estimada, valorándose por su precio de adquisición menos la amortización acumulada y, en su caso, el importe acumulado de las correcciones valorativas por deterioro reconocidas. La vida útil se determina de forma separada para cada una de las UGE a las que se haya asignado y se estima que es 10 años (salvo prueba en contrario). Al menos anualmente, se analiza si existen indicios de deterioro del valor de las unidades generadoras de efectivo a las que se haya asignado un fondo de comercio y, en caso de que exista, se comprueba su eventual deterioro.

Las correcciones valorativas por deterioro reconocidas en el fondo de comercio no serán objeto de reversión en los ejercicios posteriores.

El fondo de comercio reconocido por la Sociedad, que se encuentra totalmente amortizado a 31 de diciembre de 2022 y 2021, correspondía al diferencial entre el coste de adquisición de la Sociedad fusionada Ibérica AGA, S.A. y su valor neto contable corregido por las plusvalías tácitas existentes en la fecha de adquisición.

(ii) Aplicaciones Informáticas

Las licencias para programas informáticos adquiridas a terceros se capitalizan sobre la base de los costes en que se ha incurrido para adquirirlas y prepararlas para usar el programa específico. Estos costes se amortizan durante sus vidas útiles estimadas.

Los gastos relacionados con el mantenimiento de programas informáticos se reconocen como gasto cuando se incurre en ellos. Los costes directamente relacionados con la producción de programas informáticos únicos e identificables controlados por la Sociedad, y que sea probable que vayan a generar beneficios económicos superiores a los costes durante más de un año, se reconocen como activos intangibles. Los costes directos incluyen los gastos del personal que desarrolla los programas informáticos y un porcentaje adecuado de gastos generales.



(Continúa)

**LINDE GAS ESPAÑA, S.A.**  
(Sociedad Unipersonal)

**Memoria de las Cuentas Anuales**

(iii) Costes posteriores

Los costes posteriores incurridos en el inmovilizado intangible, se registran como gasto, salvo que aumenten los beneficios económicos futuros esperados de los activos.

(iv) Vida útil y Amortizaciones

La amortización de los inmovilizados intangibles se realiza distribuyendo el importe amortizable de forma sistemática a lo largo de su vida útil mediante la aplicación de los siguientes criterios:

	Método de amortización	Años de vida útil estimada
Fondo de comercio	Lineal	10
Aplicaciones informáticas	Lineal	4

A estos efectos se entiende por importe amortizable el coste de adquisición menos, en caso de ser aplicable, su valor residual.

La Sociedad revisa el valor residual, la vida útil y el método de amortización de los inmovilizados intangibles al cierre de cada ejercicio. Las modificaciones en los criterios inicialmente establecidos se reconocen como un cambio de estimación.

A partir del 1 de enero de 2016, los inmovilizados intangibles, incluido el fondo de comercio, son activos de vida útil definida y, por tanto, deberán ser objeto de amortización sistemática en el periodo durante el cual se prevé que produzcan rendimientos para la empresa. De acuerdo con la Disposición transitoria única del Real Decreto, la Sociedad optó por amortizar de manera retroactiva el fondo de comercio, siguiendo un criterio lineal de recuperación y una vida útil de diez años, a contar desde el inicio del ejercicio en que se aplicó por primera vez el vigente PGC, al ser la fecha de adquisición anterior, registrando la amortización correspondiente a ejercicios anteriores al 1 de enero de 2015 con cargo a reservas.

(v) Deterioro del valor del inmovilizado

La Sociedad evalúa y determina las correcciones valorativas por deterioro y las reversiones de las pérdidas por deterioro de valor del inmovilizado intangible de acuerdo con los criterios que se mencionan en el apartado (e) Deterioro de valor de activos no financieros sujetos a amortización o depreciación.



(Continúa)

**LINDE GAS ESPAÑA, S.A.**  
(Sociedad Unipersonal)

**Memoria de las Cuentas Anuales**

(d) Inmovilizado material

(i) Reconocimiento inicial

Los activos incluidos en el inmovilizado material figuran contabilizados a su precio de adquisición o a su coste de producción, excepto por los activos incorporados en las fusiones por absorción de Oxígeno de Levante, S.A. (año 2000) e Ibérica AGA, S.A. (año 2003), que se revalorizaron, en base a estudios de valoración realizados por expertos independientes, hasta el límite de las plusvalías táctas existentes en el momento de la compra de dichas sociedades, deducidas las amortizaciones acumuladas correspondientes. Las cuentas anuales del ejercicio 2013 recogían la actualización aprobada por la Ley 16/2012, de 27 de diciembre, por la que se adoptaban diversas medidas tributarias dirigidas a la consolidación de las finanzas públicas y al impulso de la actividad económica, sobre los bienes incorporados hasta el 1 de enero de 2013. El inmovilizado material se presenta en el balance por su valor de coste minorado en el importe de las amortizaciones y correcciones valorativas por deterioro acumuladas.

Los bienes del inmovilizado material incorporados con anterioridad al 31 de diciembre de 2012 incluían las actualizaciones practicadas de acuerdo con la Ley 16/2012, de 27 de diciembre, por la que se adoptaban diversas medidas tributarias dirigidas a la consolidación de las finanzas públicas y al impulso de la actividad económica.

El coste del inmovilizado material incluye la estimación de los costes de desmantelamiento o retiro, así como de la rehabilitación del lugar sobre el que se encuentra ubicado, siempre que constituyan obligaciones incurridas como consecuencia de su uso y con propósitos distintos de la producción de existencias.

Los bienes del inmovilizado material incorporados con anterioridad al 31 de diciembre de 1996 se valoran al precio de adquisición más las actualizaciones practicadas de acuerdo con las disposiciones contenidas en las normas legales correspondientes.

(ii) Amortizaciones

La amortización de los elementos de inmovilizado material se realiza distribuyendo su importe amortizable de forma sistemática a lo largo de su vida útil. A estos efectos se entiende por importe amortizable el coste de adquisición menos su valor residual. La Sociedad determina el gasto de amortización de forma independiente para cada componente, que tenga un coste significativo en relación al coste total del elemento y una vida útil distinta del resto del elemento.

La amortización de los elementos del inmovilizado material se realiza sobre los valores de coste actualizado siguiendo el método lineal durante los siguientes períodos de vida útil estimados:

	<b>Método de amortización</b>	<b>Años de vida útil estimada</b>
Construcciones	Lineal	33
Instalaciones técnicas y maquinaria	Lineal	10
Otras instalaciones, utillaje y mobiliario	Lineal	5-10
Otro inmovilizado material	Lineal	4-12

La Sociedad revisa el valor residual, la vida útil y el método de amortización del inmovilizado material al cierre de cada ejercicio. Las modificaciones en los criterios inicialmente establecidos se reconocen como un cambio de estimación.

(Continúa)

**LINDE GAS ESPAÑA, S.A.**  
**(Sociedad Unipersonal)**

**Memoria de las Cuentas Anuales**

(iii) Costes posteriores

Con posterioridad al reconocimiento inicial del activo, sólo se capitalizan aquellos costes incurridos en la medida en que supongan un aumento de su capacidad, productividad o alargamiento de la vida útil, debiéndose dar de baja el valor contable de los elementos sustituidos. En este sentido, los costes derivados del mantenimiento diario del inmovilizado material se registran en resultados a medida que se incurren.

(iv) Deterioro del valor de los activos

La Sociedad evalúa y determina las correcciones valorativas por deterioro y las reversiones de las pérdidas por deterioro de valor del inmovilizado material de acuerdo con los criterios que se mencionan en el apartado (e) Deterioro de valor de activos no financieros sujetos a amortización o depreciación.

(e) Deterioro de valor de activos no financieros sujetos a amortización o depreciación

La Sociedad sigue el criterio de evaluar la existencia de indicios que pudieran poner de manifiesto el potencial deterioro de valor de los activos no financieros sujetos a amortización o depreciación, al objeto de comprobar si el valor contable de los mencionados activos excede de su valor recuperable, entendido como el mayor entre el valor razonable, menos costes de venta y su valor en uso.

Asimismo, y con independencia de la existencia de cualquier indicio de deterioro de valor, la Sociedad comprueba, al menos con una periodicidad anual, el potencial deterioro del valor que pudiera afectar a los inmovilizados intangibles que todavía no estén en condiciones de uso.

Las pérdidas por deterioro se reconocen en la cuenta de pérdidas y ganancias.

La Sociedad evalúa en cada fecha de cierre, si existe algún indicio de que la pérdida por deterioro de valor reconocida en ejercicios anteriores ya no existe o pudiera haber disminuido. Las pérdidas por deterioro de valor correspondientes al fondo de comercio no son reversibles. Las pérdidas por deterioro del resto de activos sólo se revierten si se hubiese producido un cambio en las estimaciones utilizadas para determinar el valor recuperable del activo.

La reversión de la pérdida por deterioro de valor se registra con abono a la cuenta de pérdidas y ganancias. No obstante, la reversión de la pérdida no puede aumentar el valor contable del activo por encima del valor contable que hubiera tenido, neto de amortizaciones, si no se hubiera registrado el deterioro.

Una vez reconocida la corrección valorativa por deterioro o su reversión, se ajustan las amortizaciones de los ejercicios siguientes considerando el nuevo valor contable.

No obstante lo anterior, si de las circunstancias específicas de los activos se pone de manifiesto una pérdida de carácter irreversible, ésta se reconoce directamente en pérdidas procedentes del inmovilizado de la cuenta de pérdidas y ganancias.

Para los activos no generadores de flujos de efectivo, el valor recuperable es el mayor del valor en uso y el valor razonable, menos costes de venta. El valor en uso de estos activos es el valor actual del activo manteniendo su potencial de servicio y se determina por referencia al coste de reposición depreciado del activo.

El deterioro de valor de los activos no generadores de flujos de efectivo se determina a nivel de activos individuales, salvo que la identificación del potencial de servicio no fuera evidente, en cuyo caso el importe recuperable se determina a nivel de la unidad de explotación o servicio a la que pertenece.

(Continúa)

**LINDE GAS ESPAÑA, S.A.**  
**(Sociedad Unipersonal)**

**Memoria de las Cuentas Anuales**

(f) Arrendamientos

(i) Contabilidad del arrendador

- *Arrendamientos financieros*

La Sociedad no tiene activos cedidos bajo arrendamiento financiero.

- *Arrendamientos operativos*

La Sociedad tiene como actividad ordinaria el arrendamiento de inmovilizado material bajo contratos de arrendamiento operativo a terceros durante un período de tiempo y posteriormente dichos activos son vendidos en el mercado de segunda mano. La Sociedad reclasifica el valor neto contable del inmovilizado material a existencias en la fecha de finalización del arrendamiento y cuando los activos están disponibles para la venta. En el momento de la venta, la Sociedad reconoce los ingresos por ventas y la variación de existencias por el importe bruto.

Los activos arrendados a terceros bajo contratos de arrendamiento operativo se presentan de acuerdo a la naturaleza de los mismos, resultando de aplicación los principios contables que se desarrollan en el apartado (d) Inmovilizado material.

Los ingresos procedentes de los arrendamientos operativos, netos de los incentivos concedidos, se reconocen como Ingresos de forma lineal a lo largo del plazo de arrendamiento, salvo que resulte más representativa otra base sistemática de reparto por reflejar más adecuadamente el patrón temporal de consumo de los beneficios derivados del uso del activo arrendado.

(ii) Contabilidad del arrendatario

Los arrendamientos en los que el contrato transfiere a la Sociedad sustancialmente todos los riesgos y beneficios inherentes a la propiedad de los activos se clasifican como arrendamientos financieros, y en caso contrario, se clasifican como arrendamientos operativos.

- *Arrendamientos financieros*

La Sociedad no posee activos considerados como arrendamiento financiero por no transmitir el contrato a la Sociedad de forma sustancial los riesgos y beneficios inherentes a la propiedad de los activos, por lo que se clasifican como arrendamientos operativos.

- *Arrendamientos operativos*

Las cuotas derivadas de los arrendamientos operativos, netas de los incentivos recibidos, se reconocen como gasto de forma lineal durante el plazo del arrendamiento excepto que resulte más representativa otra base sistemática de reparto por reflejar más adecuadamente el patrón temporal de los beneficios del arrendamiento.

(Continúa)



**LINDE GAS ESPAÑA, S.A.**  
**(Sociedad Unipersonal)**

**Memoria de las Cuentas Anuales**

(g) Activos financieros a coste amortizado

(i) Reconocimiento

Se incluyen en esta categoría aquellos activos financieros, incluso los admitidos a negociación en un mercado organizado, en los que la Sociedad mantiene la inversión con el objetivo de percibir los flujos de efectivo derivados de la ejecución del contrato, y las condiciones contractuales del activo financiero dan lugar, en fechas especificadas, a flujos de efectivo que son únicamente cobros de principal e intereses sobre el importe del principal pendiente.

Los flujos de efectivo contractuales que son únicamente cobros de principal e interés sobre el importe del principal pendiente son inherentes a un acuerdo que tiene la naturaleza de préstamo ordinario o común, sin perjuicio de que la operación esté acordada a un tipo de interés cero o por debajo de mercado.

Se incluyen en esta categoría los créditos por operaciones comerciales y los créditos por operaciones no comerciales:

- Créditos por operaciones comerciales: son aquellos activos financieros que se originan en la venta de bienes y la prestación de servicios por operaciones de tráfico de la empresa con cobro aplazado; y,
- Créditos por operaciones no comerciales: son aquellos activos financieros que, no siendo instrumentos de patrimonio ni derivados, no tienen origen comercial y cuyos cobros son de cuantía determinada o determinable, que proceden de operaciones de préstamo o crédito concedidos por la empresa.

(ii) Valoración inicial

Los activos financieros clasificados en esta categoría se valorarán inicialmente por su valor razonable, que, salvo evidencia en contrario, será el precio de la transacción, que equivaldrá al valor razonable de la contraprestación entregada, más los costes de transacción que les sean directamente atribuibles.

No obstante, los créditos por operaciones comerciales con vencimiento no superior a un año y que no tienen un tipo de interés contractual explícito, así como los créditos al personal, los dividendos a cobrar y los desembolsos exigidos sobre instrumentos de patrimonio, cuyo importe se espera recibir en el corto plazo, se valoran por su valor nominal en la medida en la que se considerará que el efecto de no actualizar los flujos de efectivo no es significativo.

(iii) Valoración posterior

Los activos financieros incluidos en esta categoría se valorarán por su coste amortizado. Los intereses devengados se contabilizarán en la cuenta de pérdidas y ganancias, aplicando el método del tipo de interés efectivo.

No obstante, los créditos con vencimiento no superior a un año que, de acuerdo con lo dispuesto en el apartado anterior, se valoran inicialmente por su valor nominal, continúan valorándose por dicho importe, salvo que se hayan deteriorado.

Cuando los flujos de efectivo contractuales de un activo financiero se modifican debido a las dificultades financieras del emisor, la empresa analiza si procede contabilizar una pérdida por deterioro de valor.



(Continúa)

H

**LINDE GAS ESPAÑA, S.A.**  
**(Sociedad Unipersonal)**

**Memoria de las Cuentas Anuales**

(iv) Deterioro del valor

Se efectúan las correcciones valorativas necesarias, al menos al cierre y siempre que existe evidencia objetiva de que el valor de un activo financiero, o de un grupo de activos financieros con similares características de riesgo valorados colectivamente, se ha deteriorado como resultado de uno o más eventos que hayan ocurrido después de su reconocimiento inicial y que ocasionen una reducción o retraso en los flujos de efectivo estimados futuros, que pueden venir motivados por la insolvencia del deudor.

Con carácter general, la pérdida por deterioro del valor de estos activos financieros es la diferencia entre su valor en libros y el valor actual de los flujos de efectivo futuros, incluidos, en su caso, los procedentes de la ejecución de las garantías reales y personales, que se estima van a generar, descontados al tipo de interés efectivo calculado en el momento de su reconocimiento inicial. Para los activos financieros a tipo de interés variable, se emplea el tipo de interés efectivo que corresponde a la fecha de cierre de las cuentas anuales de acuerdo con las condiciones contractuales.

Las correcciones de valor por deterioro, así como su reversión cuando el importe de dicha pérdida disminuyese por causas relacionadas con un evento posterior, se reconocen como un gasto o un ingreso, respectivamente, en la cuenta de pérdidas y ganancias. La reversión del deterioro tiene como límite el valor en libros del activo que estaría reconocido en la fecha de reversión si no se hubiese registrado el deterioro del valor.

(h) Activos financieros a coste

En todo caso, se incluyen en esta categoría de valoración:

- Las inversiones en el patrimonio de empresas del grupo, multigrupo y asociadas.
- Las restantes inversiones en instrumentos de patrimonio cuyo valor razonable no pueda determinarse por referencia a un precio cotizado en un mercado activo para un instrumento idéntico, o no pueda estimarse con fiabilidad, y los derivados que tengan como subyacente a estas inversiones.
- Los activos financieros híbridos cuyo valor razonable no pueda estimarse de manera fiable, salvo que se cumplan los requisitos para su contabilización a coste amortizado.
- Las aportaciones realizadas como consecuencia de un contrato de cuentas en participación y similares.
- Los préstamos participativos cuyos intereses tengan carácter contingente, bien porque se pacte un tipo de interés fijo o variable condicionado al cumplimiento de un hito en la empresa prestataria (por ejemplo, la obtención de beneficios), o bien porque se calculen exclusivamente por referencia a la evolución de la actividad de la citada empresa.
- Cualquier otro activo financiero que inicialmente procediese clasificar en la cartera de valor razonable con cambios en la cuenta de pérdidas y ganancias cuando no sea posible obtener una estimación fiable de su valor razonable.

(i) Valoración inicial

Las inversiones incluidas en esta categoría se valorarán inicialmente al coste, que equivale al valor razonable de la contraprestación entregada más los costes de transacción que les sean directamente atribuibles, no incorporándose éstos últimos en el coste de las inversiones en empresas del grupo.



(Continúa)

**LINDE GAS ESPAÑA, S.A.**  
(Sociedad Unipersonal)

**Memoria de las Cuentas Anuales**

No obstante, en los casos en lo que existe una inversión anterior a su calificación como empresa del grupo, multigrupo o asociada, se considera como coste de dicha inversión el valor contable que debiera tener la misma inmediatamente antes de que la empresa pase a tener esa calificación.

Forma parte de la valoración inicial el importe de los derechos preferentes de suscripción y similares que, en su caso, se hubiesen adquirido.

(ii) Valoración posterior

Los instrumentos de patrimonio incluidos en esta categoría se valoran por su coste, menos, en su caso, el importe acumulado de las correcciones valorativas por deterioro.

Cuando se debe asignar valor a estos activos por baja del balance u otro motivo, se aplica el método del coste medio ponderado por grupos homogéneos, entendiéndose por éstos los valores que tienen iguales derechos.

En el caso de venta de derechos preferentes de suscripción y similares o segregación de los mismos para ejercerlos, el importe del coste de los derechos disminuye el valor contable de los respectivos activos.

Las aportaciones realizadas como consecuencia de un contrato de cuentas en participación y similares se valorarán al coste, incrementado o disminuido por el beneficio o la pérdida, respectivamente, que correspondan a la empresa como partícipe no gestor, y menos, en su caso, el importe acumulado de las correcciones valorativas por deterioro.

Se aplica este mismo criterio en los préstamos participativos cuyos intereses tienen carácter contingente, bien porque se pacte un tipo de interés fijo o variable condicionado al cumplimiento de un hito en la empresa prestataria (por ejemplo, la obtención de beneficios), o bien porque se calculan exclusivamente por referencia a la evolución de la actividad de la citada empresa. Si además de un interés contingente se acuerda un interés fijo irrevocable, este último se contabiliza como un ingreso financiero en función de su devengo. Los costes de transacción se imputan a la cuenta de pérdidas y ganancias de forma lineal a lo largo de la vida del préstamo participativo.

(iii) Deterioro del valor

Al menos al cierre del ejercicio, se efectúan las correcciones valorativas necesarias siempre que existe evidencia objetiva de que el valor en libros de una inversión no será recuperable. El importe de la corrección valorativa es la diferencia entre su valor en libros y el importe recuperable, entendido éste como el mayor importe entre su valor razonable menos los costes de venta y el valor actual de los flujos de efectivo futuros derivados de la inversión, que para el caso de instrumentos de patrimonio se calcula, bien mediante la estimación de los que se espera recibir como consecuencia del reparto de dividendos realizado por la empresa participada y de la enajenación o baja en cuentas de la inversión en la misma, bien mediante la estimación de su participación en los flujos de efectivo que se espera sean generados por la empresa participada, procedentes tanto de sus actividades ordinarias como de su enajenación o baja en cuentas.



(Continúa)

**LINDE GAS ESPAÑA, S.A.**  
**(Sociedad Unipersonal)**

**Memoria de las Cuentas Anuales**

Salvo mejor evidencia del importe recuperable de las inversiones en instrumentos de patrimonio, la estimación de la pérdida por deterioro de esta clase de activos se calcula en función del patrimonio neto de la entidad participada y de las plusvalías tácitas existentes en la fecha de la valoración, netas del efecto impositivo. En la determinación de ese valor, y siempre que la empresa participada haya invertido a su vez en otra, se tiene en cuenta el patrimonio neto incluido en las cuentas anuales consolidadas elaboradas aplicando los criterios del Código de Comercio y sus normas de desarrollo.

El reconocimiento de las correcciones valorativas por deterioro de valor y, en su caso, su reversión, se registra como un gasto o un ingreso, respectivamente, en la cuenta de pérdidas y ganancias. La reversión del deterioro tiene como límite el valor en libros de la inversión que estaría reconocida en la fecha de reversión si no se hubiese registrado el deterioro del valor.

No obstante, en el caso de que se hubiera producido una inversión en la empresa, previa a su calificación como empresa del grupo, multigrupo o asociada, y con anterioridad a esa calificación, se hubieran realizado ajustes valorativos imputados directamente al patrimonio neto derivados de tal inversión, dichos ajustes se mantienen tras la calificación hasta la enajenación o baja de la inversión, momento en el que se registran en la cuenta de pérdidas y ganancias, o hasta que se producen las siguientes circunstancias:

- En el caso de ajustes valorativos previos por aumentos de valor, las correcciones valorativas por deterioro se registrarán contra la partida del patrimonio neto que recoja los ajustes valorativos previamente practicados hasta el importe de los mismos, y el exceso, en su caso, se registra en la cuenta de pérdidas y ganancias. La corrección valorativa por deterioro imputada directamente en el patrimonio neto no se revierte.

- En el caso de ajustes valorativos previos por reducciones de valor, cuando posteriormente el importe recuperable es superior al valor contable de las inversiones, este último se incrementa, hasta el límite de la indicada reducción de valor, contra la partida que haya recogido los ajustes valorativos previos y a partir de ese momento el nuevo importe surgido se considera coste de la inversión. Sin embargo, cuando existe una evidencia objetiva de deterioro en el valor de la inversión, las pérdidas acumuladas directamente en el patrimonio neto se reconocen en la cuenta de pérdidas y ganancias.

Los activos que se designan como partidas cubiertas están sujetos a los requerimientos de valoración de la contabilidad de cobertura.

(i) Pasivos financieros a coste amortizado

Con carácter general, se incluyen en esta categoría los débitos por operaciones comerciales y los débitos por operaciones no comerciales:

- Débitos por operaciones comerciales: son aquellos pasivos financieros que se originan en la compra de bienes y servicios por operaciones de tráfico de la empresa con pago aplazado, y

- Débitos por operaciones no comerciales: son aquellos pasivos financieros que, no siendo instrumentos derivados, no tienen origen comercial, sino que proceden de operaciones de préstamo o crédito recibidos por la empresa.

Los préstamos participativos que tienen las características de un préstamo ordinario o común también se incluyen en esta categoría sin perjuicio del tipo de interés acordado (cero o por debajo de mercado).

(i) Valoración inicial

Los pasivos financieros incluidos en esta categoría se valoran inicialmente por su valor razonable, que, es el precio de la transacción, que equivale al valor razonable de la contraprestación recibida ajustado por los costes de transacción que les sean directamente atribuibles.

No obstante, los débitos por operaciones comerciales con vencimiento no superior a un año y que no tienen un tipo de interés contractual, así como los desembolsos exigidos por terceros sobre participaciones, cuyo importe se espera pagar en el corto plazo, se valoran por su valor nominal, cuando el efecto de no actualizar los flujos de efectivo no es significativo.

(Continúa)

**LINDE GAS ESPAÑA, S.A.**  
**(Sociedad Unipersonal)**

**Memoria de las Cuentas Anuales**

(ii) Valoración posterior

Los pasivos financieros incluidos en esta categoría se valoran por su coste amortizado. Los intereses devengados se contabilizan en la cuenta de pérdidas y ganancias, aplicando el método del tipo de interés efectivo.

No obstante, los débitos con vencimiento no superior a un año que, se valoren inicialmente por su valor nominal, continúan valorándose por dicho importe.

(j) Existencias

(i) General

Las existencias se valoran inicialmente por el coste de adquisición o producción.

El coste de adquisición incluye el importe facturado por el vendedor después de deducir cualquier descuento, rebaja u otras partidas similares, así como los intereses incorporados al nominal de los débitos, más los gastos adicionales que se producen hasta que los bienes se hallen ubicados para su venta y otros directamente atribuibles a la adquisición, así como los gastos financieros y los impuestos indirectos no recuperables de la Hacienda Pública.

Los descuentos concedidos por proveedores se reconocen en el momento en que es probable que se van a cumplir las condiciones que determinan su concesión como una reducción del coste de las existencias que los causaron.

Las devoluciones de compras se imputan como menor valor de las existencias objeto de devolución, salvo que no fuera viable identificar las existencias devueltas.

A estos efectos, los ingresos derivados de las subvenciones, donaciones y legados sobre activos productivos no se consideran como una minoración del coste de producción de las existencias.

Los anticipos a cuenta de existencias figuran valorados por su coste.

Sin perjuicio de lo anterior, la Sociedad valora las existencias como sigue:

- Materias primas y otros aprovisionamientos: Coste de adquisición determinado de acuerdo con el método del precio medio ponderado.
- Productos terminados: Por su coste de producción que comprende el precio medio ponderado de los consumos de materias primas y otros materiales y los costes directamente relacionados con las unidades producidas y una parte calculada de forma sistemática de los costes indirectos, variables o fijos incurridos durante el proceso de su transformación. El proceso de distribución de los costes indirectos fijos se efectúa en función de la capacidad normal de producción o la producción real, la mayor de las dos.
- Mercaderías: A precio promedio de compra.

El valor de coste de las existencias es objeto de corrección valorativa en aquellos casos en los que su coste exceda su valor neto realizable. A estos efectos se entiende por valor neto realizable:

(Continúa)

**LINDE GAS ESPAÑA, S.A.**  
**(Sociedad Unipersonal)**

**Memoria de las Cuentas Anuales**

- Para las materias primas y otros aprovisionamientos, su precio de reposición. La Sociedad no reconoce la corrección valorativa en aquellos casos en los que se espera que los productos terminados a los que se incorporan las materias primas y otros aprovisionamientos vayan a ser enajenados por un valor equivalente a su coste de producción o superior al mismo;
- Para las mercaderías y los productos terminados, su precio estimado de venta, menos los costes necesarios para la venta;
- Para productos en curso, el precio estimado de venta de los productos terminados correspondientes, menos los costes estimados para finalizar su producción y los relacionados con su venta;

La corrección valorativa reconocida previamente se revierte contra resultados, si las circunstancias que causaron la rebaja del valor han dejado de existir o cuando existe una clara evidencia de un incremento del valor neto realizable como consecuencia de un cambio en las circunstancias económicas. La reversión de la corrección valorativa tiene como límite el menor del coste y el nuevo valor neto realizable de las existencias.

Las correcciones valorativas y reversiones por deterioro de valor de las existencias se reconocen contra los epígrafes Variación de existencias de productos terminados y en curso de fabricación y Aprovisionamientos, según el tipo de existencias.

(k) Efectivo y otros activos líquidos equivalentes

El efectivo y otros activos líquidos equivalentes incluyen el efectivo en caja y los depósitos bancarios a la vista en entidades de crédito. También se incluyen bajo este concepto otras inversiones a corto plazo de gran liquidez siempre que sean fácilmente convertibles en importes determinados de efectivo y que están sujetas a un riesgo insignificante de cambios de valor. A estos efectos se incluyen las inversiones con vencimientos de menos de tres meses desde la fecha de adquisición.

La Sociedad presenta en el estado de flujos de efectivo los pagos y cobros procedentes de activos y pasivos financieros de rotación elevada por su importe neto. A estos efectos se considera que el periodo de rotación es elevado cuando el plazo entre la fecha de adquisición y la de vencimiento no supere seis meses.

A efectos del estado de flujos de efectivo, se incluyen como efectivo y otros activos líquidos equivalentes los descubiertos bancarios que son exigibles a la vista y que forman parte de la gestión de tesorería de la Sociedad. Los descubiertos bancarios se reconocen en el balance de situación como pasivos financieros por deudas con entidades de crédito.

(l) Subvenciones, donaciones y legados

Las subvenciones que tengan carácter de reintegrables se registran como pasivos hasta cumplir las condiciones para considerarse no reintegrables, mientras que las subvenciones no reintegrables se registran como ingresos directamente imputados al patrimonio neto y se reconocen como ingresos sobre una base sistemática y racional de forma correlacionada con los gastos derivados de la subvención. Las subvenciones no reintegrables recibidas de los socios se registran directamente en fondos propios.

A estos efectos, una subvención se considera no reintegrable cuando existe un acuerdo individualizado de concesión de la subvención, se han cumplido todas las condiciones establecidas para su concesión y no existen dudas razonables de que se cobrará.

Las subvenciones de carácter monetario se valoran por el valor razonable del importe concedido y las subvenciones no monetarias por el valor razonable del bien recibido, referidos ambos valores al momento de su reconocimiento.

(Continúa)

**LINDE GAS ESPAÑA, S.A.**  
(Sociedad Unipersonal)

**Memoria de las Cuentas Anuales**

Las subvenciones no reintegrables relacionadas con la adquisición de inmovilizado intangible, material e inversiones inmobiliarias se imputan como ingresos del ejercicio en proporción a la amortización de los correspondientes activos o, en su caso, cuando se produzca su enajenación, corrección valorativa por deterioro o baja en balance. Por su parte, las subvenciones no reintegrables relacionadas con gastos específicos se reconocen en la cuenta de pérdidas y ganancias en el mismo ejercicio en que se devengan los correspondientes gastos y las concedidas para compensar déficit de explotación en el ejercicio en que se conceden, salvo cuando se destinan a compensar déficit de explotación de ejercicios futuros, en cuyo caso se imputan en dichos ejercicios.

Los pasivos financieros que incorporan ayudas implícitas en forma de la aplicación de tipos de interés por debajo de mercado se reconocen en el momento inicial por su valor razonable. La diferencia entre dicho valor, ajustado en su caso por los costes de emisión del pasivo financiero y el importe recibido, se registra como una subvención oficial atendiendo a la naturaleza de la subvención concedida.

(m) Planes de prestaciones definidas

La Sociedad suscribió en materia de previsión social con las representaciones sindicales, la implantación de varios Planes de Pensiones del sistema de empleo en la modalidad de prestación definida. Las aportaciones se establecen en función de porcentajes que se aplican sobre el salario, actualizado por convenio anual, y son variables atendiendo a la situación particular de cada empleado. La Sociedad mantiene sus compromisos por pensiones externalizados.

Los planes de pensiones que no tienen carácter de aportación definida se consideran de prestación definida. Generalmente, los planes de prestaciones definidas establecen el importe de la prestación que recibirá el empleado en el momento de su jubilación, normalmente en función de uno o más factores como la edad, años de servicio y remuneración.

La Sociedad reconoce en balance una provisión respecto de los planes de pensiones de prestación definida por la diferencia entre el valor actual de las retribuciones comprometidas y el valor razonable de los eventuales activos afectos a los compromisos con que se liquidarán las obligaciones, minorado, en su caso, por el importe de los costes por servicios pasados no reconocidos todavía.

Si de la diferencia anterior surge un activo, su valoración no puede superar el valor actual de las prestaciones que pueden retornar a la Sociedad en forma de reembolsos directos o de menores contribuciones futuras, más, en su caso, la parte pendiente de imputar a resultados de costes por servicios pasados. Cualquier ajuste que la Sociedad tenga que realizar por este límite en la valoración del activo se imputa directamente a patrimonio neto, reconociéndose como reservas.

El valor actual de la obligación se determina mediante métodos actuariales de cálculo e hipótesis financieras y actuariales no sesgadas y compatibles entre sí.

La variación en el cálculo del valor actual de las retribuciones comprometidas o, en su caso, de los activos afectos, en la fecha de cierre, debida a pérdidas y ganancias actuariales se reconoce en el ejercicio en que surge, directamente en el patrimonio neto como reservas. A estos efectos, las pérdidas y ganancias son exclusivamente las variaciones que surgen de cambios en las hipótesis actuariales o de ajustes por la experiencia.

Los costes por servicios pasados se reconocen inmediatamente en la cuenta de pérdidas y ganancias, excepto cuando se trate de derechos revocables, en cuyo caso, se imputan a la cuenta de pérdidas y ganancias de forma lineal en el período que resta hasta que los derechos por servicios pasados son irrevocables. No obstante, si surge un activo, los derechos revocables se imputan a la cuenta de pérdidas y ganancias de forma inmediata, salvo que surja una reducción en el valor actual de las prestaciones que pueden retornar a la Sociedad en forma de reembolsos directos o de menores contribuciones futuras, en cuyo caso, se imputa de forma inmediata en la cuenta de pérdidas y ganancias el exceso sobre tal reducción.

  
(Continúa)

**LINDE GAS ESPAÑA, S.A.**  
**(Sociedad Unipersonal)**

**Memoria de las Cuentas Anuales**

(n) Aportaciones definidas

Un plan de aportaciones definidas es aquel bajo el cual la Sociedad realiza contribuciones fijas a una entidad separada y no tiene ninguna obligación legal, contractual o implícita de realizar contribuciones adicionales si la entidad separada no dispusiese de activos suficientes para atender los compromisos asumidos.

Para los planes de aportaciones definidas, la Sociedad paga aportaciones a planes de seguros de pensiones gestionados de forma pública o privada sobre una base obligatoria, contractual o voluntaria. Una vez que se han pagado las aportaciones, la Sociedad ni tiene obligación de pagos adicionales. Las contribuciones se reconocen como prestaciones a los empleados cuando se devengan. Las contribuciones pagadas por anticipado se reconocen como un activo en la medida en que una devolución de efectivo o una reducción de los pagos futuros se encuentre disponible.

La Sociedad reconoce un pasivo por las contribuciones a realizar cuando, al cierre del ejercicio, figuren contribuciones devengadas no satisfechas.

(o) Otras retribuciones a largo plazo a los empleados

La Sociedad tenía asumido el pago a sus empleados de determinadas obligaciones en concepto de retribuciones a largo plazo derivadas de la gratificación por permanencia (vinculación).

Las obligaciones asumidas por retribuciones a largo plazo se reconocían según lo establecido para los planes de prestaciones definidas.

Durante el ejercicio 2019, la Sociedad acordó la cancelación del plan de vinculación.

(p) Retribuciones a empleados a corto plazo

La Sociedad reconoce el coste esperado de la participación en ganancias o de los planes de incentivos a trabajadores cuando existe una obligación presente, legal o implícita como consecuencia de sucesos pasados y se puede realizar una estimación fiable del valor de la obligación.

(q) Provisiones

(i) Criterios generales

Las provisiones se reconocen cuando la Sociedad tiene una obligación presente, ya sea legal, contractual, implícita o tácita, como resultado de un suceso pasado; es probable que exista una salida de recursos que incorporen beneficios económicos futuros para cancelar tal obligación; y se puede realizar una estimación fiable del importe de la obligación.

Los importes reconocidos en el balance corresponden a la mejor estimación a la fecha de cierre de los desembolsos necesarios para cancelar la obligación presente, una vez considerados los riesgos e incertidumbres relacionados con la provisión y, cuando resulte significativo, el efecto financiero producido por el descuento, siempre que se pueda determinar con fiabilidad los desembolsos que se van a efectuar en cada periodo.

El efecto financiero de las provisiones se reconoce como gastos financieros en la cuenta de pérdidas y ganancias.

Las provisiones no incluyen el efecto fiscal, ni las ganancias esperadas por la enajenación o abandono de activos.

(Continúa)



**LINDE GAS ESPAÑA, S.A.**  
**(Sociedad Unipersonal)**

**Memoria de las Cuentas Anuales**

En aquellos casos en los que la Sociedad ha externalizado el riesgo cubierto a un tercero mediante un acuerdo legal o contractual, la provisión se reconoce exclusivamente por la parte del riesgo asumido.

Las provisiones se revierten contra resultados cuando no es probable que exista una salida de recursos para cancelar tal obligación.

Por su parte, se consideran pasivos contingentes aquellas posibles obligaciones surgidas como consecuencia de sucesos pasados, cuya materialización está condicionada a que ocurra o no uno o más eventos futuros independientes de la voluntad de la Sociedad. Dichos pasivos contingentes no son objeto de registro contable presentándose detalle de los mismos en la memoria (Nota 18 y 20).

(ii) Provisiones por indemnizaciones y reestructuraciones

Las indemnizaciones por cese involuntario se reconocen en el momento en que existe un plan formal detallado y se ha generado una expectativa válida entre el personal afectado de que se va a producir la rescisión de la relación laboral, ya sea por haber comenzado a ejecutar el plan o por haber anunciado sus principales características.

Las indemnizaciones por cese voluntario se reconocen cuando han sido anunciadas, sin que quepa posibilidad realista de retirar la oferta y se valoran por la mejor estimación del colectivo de empleados que se van a acoger al plan.

Las provisiones relacionadas con procesos de reestructuración se reconocen en el momento en que existe un plan formal detallado y se ha generado una expectativa válida entre el personal de que se va a producir la rescisión de la relación laboral ya sea por haber comenzado a ejecutar el plan o por haber anunciado sus principales características.

Las provisiones por reestructuración sólo incluyen los desembolsos directamente relacionados con la reestructuración que no se encuentran asociados con las operaciones continuadas de la Sociedad.

(iii) Provisiones por desmantelamiento, restauración y similares

Las provisiones a las que se hace referencia en este apartado se reconocen siguiendo los criterios generales de reconocimiento de provisiones y se registran como mayor valor de coste de los elementos de inmovilizado material con los que se encuentran relacionadas cuando surgen por la adquisición o construcción de los mismos.

(iv) Provisiones para impuestos

Las provisiones relacionadas con riesgos fiscales derivados de los impuestos que son de aplicación a la Sociedad se reconocen para los ejercicios abiertos a inspección, en el momento en que se considera la existencia entre la tributación realizada por la Sociedad y las diferentes interpretaciones de la legislación fiscal vigente. Así mismo, son objeto de actualización financiera al cierre de cada ejercicio en función del tipo de interés.



(Continúa)

**LINDE GAS ESPAÑA, S.A.**  
(Sociedad Unipersonal)

**Memoria de las Cuentas Anuales**

(r) Ingresos por venta de bienes y prestación de servicios

Los ingresos se reconocen cuando se transfiere el control de los bienes o servicios a los clientes. En ese momento los ingresos se registran por el importe de la contraprestación que se espera tener derecho a cambio de la transferencia de los bienes y servicios comprometidos derivados de contratos con clientes, así como otros ingresos no derivados de contratos con clientes que constituyen la actividad ordinaria de la Sociedad. El importe registrado se determina deduciendo del importe de la contraprestación por la transferencia de los bienes o servicios comprometidos con clientes u otros ingresos correspondientes a las actividades ordinarias de la Sociedad, el importe de los descuentos, devoluciones, reducciones de precio, incentivos o derechos entregados a clientes, así como el impuesto sobre el valor añadido y otros impuestos directamente relacionados con los mismos que deban ser objeto de repercusión.

En los casos en los que en el precio fijado en los contratos con clientes existe un importe de contraprestación variable, se incluye en el precio a reconocer la mejor estimación de la contraprestación variable en la medida que sea altamente probable que no se produzca una reversión significativa del importe del ingreso reconocido cuando posteriormente se resuelva la incertidumbre asociada a la contraprestación variable. La Sociedad basa sus estimaciones considerando la información histórica, teniendo en cuenta el tipo de cliente, el tipo de transacción y los términos concretos de cada acuerdo.

Los descuentos por pronto pago, por volumen u otro tipo de descuentos, así como los intereses incorporados al nominal de los créditos, se registran como una minoración de los mismos.

Los descuentos concedidos a clientes se reconocen en el momento en que es probable que se van a cumplir las condiciones que determinan su concesión como una reducción de los ingresos por ventas.

Los anticipos a cuenta de ventas futuras figuran valorados por el valor recibido. Los anticipos cuya aplicación se va a producir a largo plazo, son objeto de actualización financiera al cierre de cada ejercicio en función del tipo de interés de mercado en el momento de su reconocimiento inicial.

La Sociedad evalúa si existen diferentes componentes en una transacción, con el objeto de aplicar los criterios de reconocimiento de ingresos a cada uno de ellos.

(i) Ventas

Las ventas de bienes se reconocen cuando la entidad vende un producto al cliente y se ha transferido el control de los productos, es decir, cuando los productos se entregan al cliente y no hay obligación incumplida que pueda afectar a la aceptación por parte del mismo de los productos. La entrega se produce cuando los productos se han enviado a la localización específica, los riesgos de obsolescencia y pérdida se han transferido al cliente y éste ha aceptado los productos de acuerdo con el contrato de venta, el período de aceptación ha finalizado o la Sociedad tiene evidencia objetiva de que se han cumplido todos los criterios de aceptación.

(ii) Prestación de servicios

En el caso de los contratos a precio fijo, los ingresos se reconocen sobre la base del servicio real prestado hasta el final del ejercicio sobre el que se informa, como proporción del total de servicios que se prestarán dado que el cliente recibe y consume los beneficios simultáneamente.

Cuando los contratos incluyen múltiples obligaciones de ejecución, el precio de la transacción se asignará a cada obligación de ejecución en base a los precios de venta independientes. Cuando éstos no son directamente observables, se estiman sobre la base del coste esperado más margen. Si los contratos incluyen la instalación de los productos, los ingresos para dichos bienes se reconocen en el momento en que se entrega el producto se traspa la titularidad legal del mismo y el cliente lo acepta.

(Continúa)

**LINDE GAS ESPAÑA, S.A.**  
**(Sociedad Unipersonal)**

**Memoria de las Cuentas Anuales**

Las estimaciones de los ingresos, los costes o el grado de progreso hacia su finalización se revisan si cambian las circunstancias. Cualquier aumento o disminución resultante en los ingresos o costes estimados se refleja en el resultado del ejercicio en que las circunstancias que dan lugar a la revisión sean conocidas por la dirección.

En el caso de contratos de precio fijo, el cliente paga el importe fijo en base a un calendario de pagos. Si los servicios prestados por la Sociedad superan el pago, se reconoce un activo por contrato. Si los pagos exceden los servicios prestados, se reconoce un pasivo por contrato.

Los ingresos derivados de contratos a precio fijo se reconocen generalmente en el periodo en que se prestan los servicios sobre una base lineal durante el periodo de duración del contrato.

Si surgieran circunstancias que modificaran las estimaciones iniciales de ingresos ordinarios, costes o grado de avance, se procede a revisar dichas estimaciones. Las revisiones podrían dar lugar a aumentos o disminuciones en los ingresos y costes estimados y se reflejan en la cuenta de resultados en el periodo en el que las circunstancias que han motivado dichas revisiones son conocidas por la dirección.

(iii) Ingresos por intereses

Los ingresos por intereses de los activos financieros valorados a coste amortizado se reconocen usando el método del tipo de interés efectivo. Cuando una cuenta a cobrar sufre pérdida por deterioro del valor, la Sociedad reduce el valor contable a su importe recuperable, descontando los flujos futuros de efectivo estimados al tipo de interés efectivo original del instrumento, y continúa llevando el descuento como menos ingreso por intereses. Los ingresos por intereses de préstamos que hayan sufrido pérdidas por deterioro del valor se reconocen utilizando el método del tipo de interés efectivo.

(iv) Ingresos por dividendos

Los ingresos por dividendos se reconocen como ingresos en la cuenta de pérdidas y ganancias cuando se establece el derecho a recibir el cobro, siempre y cuando, desde la fecha de adquisición, la participada o cualquier sociedad del grupo participada por esta última ha generado beneficios por un importe superior a los fondos propios que se distribuyen. No obstante lo anterior, si los dividendos distribuidos proceden inequívocamente de resultados generados con anterioridad a la fecha de porque se han distribuido importes superiores a los beneficios generados por la participada desde la adquisición, no se reconocen como ingresos, y minoran el valor contable de la inversión.

(s) Impuesto sobre beneficios

El gasto o ingreso por el impuesto sobre beneficios comprende tanto el impuesto corriente como el impuesto diferido.

Los activos o pasivos por impuesto sobre beneficios corriente se valoran por las cantidades que se espera pagar o recuperar de las autoridades fiscales, utilizando la normativa y tipos impositivos vigentes o aprobados y pendientes de publicación en la fecha de cierre del ejercicio.

El impuesto sobre beneficios corriente o diferido se reconoce en resultados.

  
(Continúa)

**LINDE GAS ESPAÑA, S.A.**  
**(Sociedad Unipersonal)**

**Memoria de las Cuentas Anuales**

A 22 de diciembre de 2015, la Sociedad fue nombrada representante del grupo fiscal de Linde GmbH en España. De acuerdo a los artículos 58.1 y 61.6 de la ley 27/2014 de la Ley de Impuesto sobre Sociedades, Linde GmbH es dominante de un Grupo de sociedades (Grupo consolidado número 001/02) siendo su composición la siguiente: Linde Gas España S.A.U., Linde Medicinal, S.L.U., Linde Médica S.L.U., Linde Healthcare España (anteriormente INO Therapeutics AB Sucursal en España), Linde Electronics S.L.U. A 30 de diciembre 2015, se incorpora al Grupo de sociedades Linde Spain S.A.U. A 15 de diciembre del 2021, se incorpora al Grupo de sociedades Linde Healthcare España, S.L.U.

La Sociedad tributa en régimen de declaración consolidada con Linde Medicinal, S.L.U. (anteriormente Servicios de Oxígeno Medicinal S.L.) desde el ejercicio 2003; con Linde Médica S.L.U., desde el ejercicio 2013; con Linde Electronics S.L.U.; Linde Healthcare España S.L.U.; Linde Spain S.A.U., desde el ejercicio 2015 y Linde Healthcare España, S.L. desde el ejercicio 2021, siendo Linde Gas España, S.A.U. representante de la consolidación fiscal de Linde GmbH en España, quién liquida con la Administración Pública.

El gasto devengado por impuesto sobre sociedades, de las sociedades que se encuentran en régimen de declaración consolidada, se determina teniendo en cuenta, además de los parámetros a considerar en caso de tributación individual expuestos anteriormente, los siguientes:

- Las diferencias temporarias y permanentes producidas como consecuencia de la eliminación de resultados por operaciones entre sociedades del Grupo, derivadas del proceso de determinación de la base imponible consolidada.
- Las deducciones y bonificaciones que corresponden a cada sociedad del Grupo fiscal en el régimen de declaración consolidada; a estos efectos, las deducciones y bonificaciones se Imputarán a la sociedad que realizó la actividad u obtuvo el rendimiento necesario para obtener el derecho a la deducción o bonificación fiscal.

Por la parte de los resultados fiscales negativos procedentes de algunas de las sociedades del Grupo que han sido compensados por el resto de las sociedades del Grupo consolidado, surge un crédito y débito recíproco entre las sociedades a las que corresponden y las sociedades que lo compensan. En caso de que exista un resultado fiscal negativo que no pueda ser compensado por el resto de las sociedades del Grupo consolidado, estos créditos fiscales por pérdidas compensables son reconocidos como activos por impuesto diferido, considerando para su recuperación al grupo fiscal como sujeto pasivo.

La Sociedad, representante del Grupo fiscal de Linde GmbH en España, registra el importe total a pagar (a devolver) por el Impuesto sobre Sociedades consolidado con cargo (abono) a Créditos (Deudas) con empresas del grupo y asociadas.

El importe de la deuda (crédito) correspondiente a las sociedades dependientes se registra con abono (cargo) a Deudas (Créditos) con Linde Medicinal, S.L.U., Linde Médica S.L.U., Linde Electronics S.L.U., Linde Healthcare España S.L.U., Linde Spain S.A.U. y Linde Healthcare España, S.L.U.

(i) Reconocimiento de pasivos por impuesto diferido

Las diferencias temporarias imposables se reconocen en todos los casos.

(ii) Reconocimiento de activos por impuesto diferido

La Sociedad reconoce los activos por impuesto diferido, siempre que resulte probable que existan ganancias fiscales futuras suficientes para su compensación o cuando la legislación fiscal contemple la posibilidad de conversión futura de activos por impuesto diferido en un crédito exigible frente a la Administración Pública. No obstante, los activos que surjan del reconocimiento inicial de activos o pasivos en una transacción que no es una combinación de negocios y en la fecha de la transacción no afecta ni al resultado contable ni a la base imponible fiscal, no son objeto de reconocimiento.

(Continúa)

**LINDE GAS ESPAÑA, S.A.**  
**(Sociedad Unipersonal)**

**Memoria de las Cuentas Anuales**

Salvo prueba en contrario, no se considera probable que la Sociedad disponga de ganancias fiscales futuras cuando se prevea que su recuperación futura se va a producir en un plazo superior a los diez años contados desde la fecha de cierre del ejercicio, al margen de cuál sea la naturaleza del activo por impuesto diferido o en el caso de tratarse de créditos derivados de deducciones y otras ventajas fiscales pendientes de aplicar fiscalmente por insuficiencia de cuota, cuando habiéndose producido la actividad u obtenido el rendimiento que origine el derecho a la deducción o bonificación, existan dudas razonables sobre el cumplimiento de los requisitos para hacerlas efectivas.

La Sociedad sólo reconoce los activos por impuestos diferido derivados de pérdidas fiscales compensables, en la medida que sea probable que se vayan a obtener ganancias fiscales futuras que permitan compensarlos en un plazo no superior al establecido por la legislación fiscal aplicable, con el límite máximo de diez años.

Por el contrario se considera probable que la Sociedad dispone de ganancias fiscales suficientes para recuperar los activos por impuesto diferido, siempre que existan diferencias temporarias imponibles en cuantía suficiente, relacionadas con la misma autoridad fiscal y referidas al mismo sujeto pasivo, cuya reversión se espere en el mismo ejercicio fiscal en el que se prevea reviertan las diferencias temporarias deducibles o en ejercicios en los que una pérdida fiscal, surgida por una diferencia temporaria deducible, pueda ser compensada con ganancias anteriores o posteriores.

Al objeto de determinar las ganancias fiscales futuras, la Sociedad tiene en cuenta las oportunidades de planificación fiscal, siempre que tenga la intención de adoptarlas o es probable que las vaya a adoptar.

(iii) Valoración de activos y pasivos por impuesto diferido

Los activos y pasivos por impuesto diferido se valoran por los tipos impositivos que vayan a ser de aplicación en los ejercicios en los que se espera realizar los activos o pagar los pasivos, a partir de la normativa y tipos que están vigentes o aprobados y pendientes de publicación y una vez consideradas las consecuencias fiscales que se derivarán de la forma en que la Sociedad espera recuperar los activos o liquidar los pasivos.

(iv) Compensación y clasificación

La Sociedad sólo compensa los activos y pasivos por impuesto sobre beneficios corriente si existe un derecho legal frente a las autoridades fiscales.

Los activos y pasivos por impuesto diferido se reconocen en balance como activos o pasivos no corrientes, independientemente de la fecha de esperada de realización o liquidación.

(t) Clasificación de activos y pasivos entre corriente y no corriente

La Sociedad presenta el balance clasificando activos y pasivos entre corriente y no corriente. A estos efectos son activos o pasivos corrientes aquellos que cumplan los siguientes criterios:

- Los activos se clasifican como corrientes cuando se espera realizarlos o se pretende venderlos o consumirlos en el transcurso del ciclo normal de la explotación de la Sociedad, se mantienen fundamentalmente con fines de negociación, se espera realizarlos dentro del periodo de los doce meses posteriores a la fecha de cierre o se trata de efectivo u otros activos líquidos equivalentes, excepto en aquellos casos en los que no puedan ser intercambiados o utilizados para cancelar un pasivo, al menos dentro de los doce meses siguientes a la fecha de cierre.

(Continúa)

**LINDE GAS ESPAÑA, S.A.**  
(Sociedad Unipersonal)

**Memoria de las Cuentas Anuales**

- Los pasivos se clasifican como corrientes cuando se espera liquidarlos en el ciclo normal de la explotación de la Sociedad, se mantienen fundamentalmente para su negociación, se tienen que liquidar dentro del periodo de doce meses desde la fecha de cierre o la Sociedad no tiene el derecho incondicional para aplazar la cancelación de los pasivos durante los doce meses siguientes a la fecha de cierre.

(u) Medioambiente

La Sociedad realiza operaciones cuyo propósito principal es prevenir, reducir o reparar el daño que como resultado de sus actividades pueda producir sobre el medio ambiente.

Los gastos derivados de las actividades medioambientales se reconocen como Otros gastos de explotación en el ejercicio en el que se incurren.

Con los procedimientos actualmente implantados, la Sociedad considera que los riesgos medioambientales se encuentran adecuadamente controlados.

(v) Transacciones entre empresas del grupo

Con carácter general, las operaciones entre empresas del grupo se contabilizan en el momento inicial por su valor razonable. En su caso, si el precio acordado difiere de su valor razonable, la diferencia se registra atendiendo a la realidad económica de la operación. La valoración posterior se realiza conforme con lo previsto en las correspondientes normas.

Las transacciones entre partes vinculadas se llevan a cabo siguiendo las políticas establecidas por el Grupo y la normativa fiscal al respecto (ver Nota 4.s), cuyos términos y condiciones se han determinado teniendo en cuenta los precios de mercado.

**(5) Inmovilizado Intangible**

La composición y los movimientos habidos en las cuentas incluidas en el Inmovilizado intangible, excepto el fondo de comercio, han sido los siguientes:

	Euros	
	Aplicaciones informáticas	Total
<b>2022</b>		
Coste al 1 de enero de 2022	4.225.279	4.225.279
Altas	14.500	14.500
Coste al 31 de diciembre de 2022	4.239.779	4.239.779
Amortización acumulada al 1 de enero de 2022	(4.169.200)	(4.169.200)
Amortizaciones	(26.678)	(26.678)
Amortización acumulada al 31 de diciembre de 2022	(4.195.878)	(4.195.878)
Valor neto contable al 31 de diciembre de 2022	43.901	43.901

(Continúa)

**LINDE GAS ESPAÑA, S.A.**  
(Sociedad Unipersonal)

**Memoria de las Cuentas Anuales**

	Euros	
	Aplicaciones informáticas	Total
<b>2021</b>		
Coste al 1 de enero de 2021	4.216.979	4.216.979
Altas	8.300	8.300
Coste al 31 de diciembre de 2021	4.225.279	4.225.279
Amortización acumulada al 1 de enero de 2021	(4.141.697)	(4.141.697)
Amortizaciones	(27.503)	(27.503)
Amortización acumulada al 31 de diciembre de 2021	(4.169.200)	(4.169.200)
Valor neto contable al 31 de diciembre de 2021	56.079	56.079

(a) Fondo de comercio

La Sociedad tiene reconocido un fondo de comercio por la fusión por absorción con su participada Ibérica AGA S.A. en el año 2003 por un coste de 7.947.572 euros, cuyo valor neto contable al 31 de diciembre de 2022 y 2021 es de 0 euros, ya que se encuentra totalmente amortizado.

La Sociedad, en el ejercicio 2016, amortizó de forma retrospectiva el fondo de comercio calificado en ejercicios anteriores como intangible de vida útil indefinida, siguiendo un criterio lineal de recuperación y una vida útil de diez años, a contar desde el inicio del ejercicio en que se aplicó por primera vez el vigente PGC al ser la fecha de adquisición anterior, registrando la amortización correspondiente a ejercicios anteriores al 1 de enero de 2015 con cargo a reservas.

(b) Bienes totalmente amortizados

El coste de los inmovilizados intangibles que están totalmente amortizados y que todavía están en uso al 31 de diciembre es como sigue:

	Euros	
	2022	2021
Aplicaciones informáticas	4.121.026	4.121.026

(c) Compromisos

La Sociedad no tiene compromisos de compra de inmovilizado intangible al 31 de diciembre de 2022 (tampoco tenía al 31 de diciembre de 2021).

**(6) Inmovilizado Material**

La composición y los movimientos habidos en las cuentas incluidas en el Inmovilizado material se muestra en el Anexo I.

(Continúa)

**LINDE GAS ESPAÑA, S.A.**  
**(Sociedad Unipersonal)**

**Memoria de las Cuentas Anuales**

(a) General

Durante el ejercicio 2013, la Sociedad se acogió a la actualización de balances regulada en el Real Decreto-Ley 16/2012, incrementando el valor de sus activos materiales en un importe de 6.758 miles de euros. Durante el ejercicio 1996, la Sociedad se acogió a la actualización de balances regulada en el Real Decreto-Ley 7/1996, de 7 de junio, incrementando el valor de sus activos materiales en un importe de 5.927 miles de euros. Por su parte, la Sociedad fusionada Ibérica AGA, S.A. incrementó el valor de sus activos materiales en un importe de 3.179 miles de euros, también en el año 1996 por el mismo motivo. Asimismo, los activos incorporados por las absorciones de Oxígeno de Levante, S.A. y de Ibérica AGA, S.A., incluyen una revalorización por importe de 1.348.232 euros y 3.070.552 euros respectivamente, que equivale a las plusvalías existentes en el momento de la adquisición de dichas sociedades.

Los activos incorporados en el ejercicio 2003 por la absorción de Ibérica AGA, S.A. han sido actualizados de acuerdo a las distintas disposiciones fiscales de actualización de activos, por lo que se incrementó entre los ejercicios 1964 y 1983 el valor de sus activos materiales en un importe total de 4.599.732 euros. Estos activos se encuentran totalmente amortizados.


Con efectos 1 de enero de 2009, la Sociedad aportó íntegramente su rama de actividad "Homecare" a la sociedad participada Linde Medicinal, S.L., mediante una ampliación de capital por aportación no dineraria, entre los cuales consta una aportación de inmovilizado material con valor neto contable a fecha de la aportación de 2.739.067 euros.

Gran parte de las altas del ejercicio 2022 están relacionadas con la construcción de una nueva planta que se está realizando en la población de Torija (Guadalajara), que prevé su inauguración para mediados del ejercicio 2023. Se han realizado inversiones para aumentar el número de botellas y también para mantener en óptimas condiciones las ya existentes, así como sus instalaciones de producción, almacenado y llenado. Se ha continuado invirtiendo en la planta que la Sociedad posee en San Roque, destinando gran parte de los transfer realizados en el ejercicio 2022. Las altas en curso y traspasos del ejercicio 2021 se correspondían a las inversiones y mantenimientos realizados para el correcto desarrollo de la actividad, siendo las más importantes las relacionadas con el proyecto de nueva planta de envasado y un nuevo centro logístico en la ciudad de Torija (Guadalajara).

Asimismo, durante el ejercicio 2022 se han capitalizado trabajos realizados por la empresa para su activo por importe de 295.265 euros (471.060 euros en el ejercicio 2021), correspondientes principalmente a la capitalización de mejoras de la producción en relación a pruebas de las botellas. Dicho importe está incluido como altas del ejercicio en ambos ejercicios.

(b) Gastos financieros y diferencias de cambio capitalizados

Durante el ejercicio 2022, la Sociedad ha capitalizado 294.623 euros de gastos financieros en inversiones incluidas en el inmovilizado material (148.000 euros en el ejercicio 2021).

  
(Continúa)



**LINDE GAS ESPAÑA, S.A.**  
(Sociedad Unipersonal)

**Memoria de las Cuentas Anuales**

(c) Bienes totalmente amortizados

El coste de los elementos del inmovilizado material que están totalmente amortizados y que todavía están en uso al 31 de diciembre es como sigue:

	Euros	
	2022	2021
Construcciones	4.415.727	4.337.329
Instalaciones técnicas y maquinaria	134.544.789	126.671.361
Otras instalaciones, utillaje y mobiliario	8.827.154	8.608.691
Otro inmovilizado	72.980.721	68.158.113
<b>Total</b>	<b>220.768.391</b>	<b>207.775.494</b>

(d) Deterioro del valor

En los ejercicios 2022 y 2021, la Sociedad no ha reconocido ninguna pérdida por deterioro de valor del inmovilizado material. Durante el ejercicio 2012, la Sociedad reconoció una pérdida por deterioro de valor por la totalidad del valor neto contable de la maquinaria de la planta de producción de aire de Parets del Vallès, por valor de 386.452 euros, debido al traslado de la producción de dicha planta a la Sociedad Oxígeno de Sagunto, S.L.

(e) Compromisos

Los compromisos de compra de inmovilizado material son como sigue:

	Euros	
	2022	2021
Instalaciones técnicas y maquinaria	12.481.921	8.190.539
Construcciones y otro inmovilizado	1.048.604	9.128.520
Otras instalaciones, utillaje y mobiliario	291.966	165.342
<b>Total</b>	<b>13.822.491</b>	<b>17.484.401</b>

El importe de los compromisos de compra de inmovilizado material del ejercicio 2022 se debe, principalmente, a la construcción de una nueva planta en Torija (Guadalajara), por importe de 12.323.853 euros, y al mantenimiento de los activos para el correcto desarrollo de la actividad de la empresa. Se espera que la nueva planta de producción de gases industriales y medicinales sea inaugurada a mediados del 2023.

El importe de los compromisos de compra de inmovilizado material del 2021 se debía, principalmente, a la construcción de una nueva planta en Torija (Guadalajara) por importe de 16.894.243 euros y al mantenimiento de los activos para el correcto desarrollo de la actividad de la empresa. Asimismo, un importe de 241.000 euros hace referencia al proyecto EcoGAN 3 CEPSA en San Roque (Cádiz).

(f) Seguros

La Sociedad tiene contratadas varias pólizas de seguro para cubrir los riesgos a que están sujetos los elementos del inmovilizado material. La cobertura de estas pólizas se considera suficiente.

(Continúa)

**LINDE GAS ESPAÑA, S.A.**  
(Sociedad Unipersonal)

**Memoria de las Cuentas Anuales**

(g) Bienes adquiridos y vendidos a empresas del Grupo y asociadas

Durante el ejercicio 2022, la Sociedad ha adquirido bienes por valor de 8.308.215 euros a sociedades del grupo y asociadas (948.339 euros en el ejercicio 2021), tal y como se detalla en la nota 27.b). Así mismo, al cierre del ejercicio 2022, se encuentra pendiente de pago a empresas del grupo y asociadas un importe de 82.518 euros (2.431.404 euros en el ejercicio 2021), por compras de inmovilizado (Nota 22.a).

Dichas compras se han realizado a valor de mercado.

Durante el ejercicio 2022 y 2021, la Sociedad no han vendido bienes de inmovilizado a empresas del Grupo y asociadas.

(h) Actualización de balances Ley 16/2012

Al 1 de enero de 2013 se procedió a actualizar los bienes del inmovilizado material de acuerdo con la Ley 16/2012, de 27 de diciembre, por la que se adoptaban diversas medidas tributarias dirigidas a la consolidación de las finanzas públicas y al impulso de la actividad económica.

El importe de las actualizaciones netas acumuladas al 31 de diciembre de 2022 y 2021 para cada una de las partidas del balance, el efecto sobre la amortización y correcciones valorativas por deterioro de valor del ejercicio y las amortizaciones del ejercicio siguiente es como sigue:

Descripción	Euros		
	Actualización neta	Amortizaciones 2022	Amortizaciones pendientes años posteriores
Terrenos	1.822.956	-	1.822.956
Construcciones	740.472	(82.393)	658.079
Instalaciones técnicas y maquinaria	8.347	(8.111)	236
Otro inmovilizado	42.770	(40.902)	1.868
<b>Total</b>	<b>2.614.545</b>	<b>(131.406)</b>	<b>2.483.139</b>
		<b>2021</b>	
Terrenos	1.822.956	-	1.822.956
Construcciones	835.103	(94.631)	740.472
Instalaciones técnicas y maquinaria	202.278	(193.931)	8.347
Otras instalaciones utillaje y mobiliario	5	(5)	-
Otro inmovilizado	70.094	(27.324)	42.770
<b>Total</b>	<b>2.930.436</b>	<b>(315.891)</b>	<b>2.614.545</b>

(7) Arrendamientos operativos - Arrendatario

La Sociedad mantiene principalmente bajo arrendamiento operativo el alquiler del edificio donde se encuentran las oficinas centrales de la Sociedad, la flota de vehículos y carretillas que utiliza en la realización de sus actividades. Los contratos de arrendamiento relativo a los vehículos y los contratos de arrendamiento de las carretillas tienen una duración media de 5 años. El contrato de alquiler de las oficinas centrales tiene una duración de 5 años.

(Continúa)

**LINDE GAS ESPAÑA, S.A.**  
(Sociedad Unipersonal)

**Memoria de las Cuentas Anuales**

El importe de las cuotas de arrendamientos operativos reconocidas como gastos es como sigue:

	Euros	
	2022	2021
Pagos mínimos por arrendamiento	1.904.304	1.637.769

Los pagos mínimos futuros por arrendamientos operativos no cancelables son los siguientes:

	Euros	
	2022	2021
Hasta un año	827.024	1.176.212
Entre uno y cinco años	1.259.102	858.269
Más de cinco años	29.095	94.766
<b>Total</b>	<b>2.115.221</b>	<b>2.129.247</b>

**(8) Arrendamientos operativos - Arrendador**

La Sociedad tiene las siguientes clases de activos arrendados a terceros en régimen de arrendamiento operativo consistentes, básicamente, en instalaciones técnicas y tanques situados en las instalaciones de algunos de sus clientes, así como botellas:

	Euros		
	Instalaciones técnicas y maquinaria	Otro inmovilizado	Total
<b>2021</b>			
Coste	75.739.341	87.281.405	163.020.746
Amortización acumulada y pérdidas por deterioro de valor	(64.301.784)	(74.215.962)	(138.517.746)
Valor neto contable al 31 de diciembre de 2021	<b>11.437.557</b>	<b>13.065.443</b>	<b>24.503.000</b>
<b>2022</b>			
Coste	77.332.014	87.395.551	164.727.565
Amortización acumulada y pérdidas por deterioro de valor	(66.768.621)	(77.858.436)	(144.627.057)
Valor neto contable al 31 de diciembre de 2022	<b>10.563.393</b>	<b>9.537.115</b>	<b>20.100.508</b>

El importe de las cuotas de arrendamientos operativos reconocidos como ingresos es de 18.314.155 euros en el ejercicio 2022 (16.588.411 euros en el ejercicio 2021) y se reconocen dentro de "prestaciones de servicios".



(Continúa)

**LINDE GAS ESPAÑA, S.A.**  
(Sociedad Unipersonal)

**Memoria de las Cuentas Anuales**

Los cobros futuros mínimos por arrendamientos operativos no cancelables son los siguientes:

	Euros	
	2022	2021
Hasta un año	448.389	403.782
Entre uno y cinco años	1.802.540	1.623.220
<b>Total</b>	<b>2.250.929</b>	<b>2.027.002</b>

**(9) Política y Gestión de Riesgos**

(a) Factores de riesgo financiero

La Sociedad identifica, evalúa y cubre los riesgos financieros en estrecha colaboración con las unidades operativas de la Sociedad y con el Grupo al que pertenece. La Dirección proporciona políticas para la gestión del riesgo global, así como para materias concretas tales como crédito, riesgo de tipo de interés y riesgo de liquidez.

(i) Riesgo de mercado

La Sociedad no se encuentra expuesta a riesgos significativos de mercado por activos no financieros.

(ii) Riesgo de tipo de cambio

Al 31 de diciembre de 2022 y 2021, la Sociedad no tiene contratos de tipo de cambio.

(iii) Riesgo de crédito

La Sociedad no tiene concentraciones significativas de riesgo de crédito. Mantiene políticas para asegurar que las ventas de productos se efectúen a clientes con un historial de crédito adecuado.

La corrección valorativa por insolvencias de clientes implica un elevado juicio por parte de la Dirección y la revisión de saldos individuales en base a la calidad crediticia de los clientes, tendencias actuales del mercado y análisis histórico de las insolvencias.

(iv) Riesgo de liquidez

La Sociedad lleva a cabo una gestión prudente del riesgo de liquidez, fundada en el mantenimiento de suficiente efectivo y la disponibilidad de financiación mediante un importe suficiente de facilidades de crédito otorgado por el Grupo Linde.

La clasificación de los activos y pasivos financieros por plazos de vencimiento contractuales se muestra en las notas 12 y 22.

(v) Riesgo de tipo de interés en los flujos de efectivo

El riesgo de tipo de interés surge principalmente de las cuentas financieras que la Sociedad tiene establecidas con el Grupo, así como, de la obtención de recursos ajenos de las entidades financieras.

(Continúa)

**LINDE GAS ESPAÑA, S.A.**  
(Sociedad Unipersonal)

**Memoria de las Cuentas Anuales**

Los recursos ajenos emitidos a tipos variables exponen a la Sociedad a riesgo de tipo de interés de los flujos de efectivo. Los préstamos a tipo de interés fijo exponen a riesgos de tipo de interés de valor razonable.

La gestión de tesorería está centralizada en Linde GmbH.

**(10) Inversiones en Instrumentos de patrimonio de empresas del grupo y asociadas**

El detalle de las inversiones en instrumentos de patrimonio de empresas del grupo y asociadas es como sigue:

	Euros	
	2022	2021
	No corriente	No corriente
Empresas del grupo		
Participaciones	140.040.780	140.040.780
Correcciones valorativas por deterioro	-	(1.705.332)
	<u>140.040.780</u>	<u>138.335.448</u>
Empresas asociadas		
Participaciones	9.027.028	9.027.028
Correcciones valorativas por deterioro	(1.866.181)	(1.866.181)
	<u>7.160.847</u>	<u>7.160.847</u>
<b>Total</b>	<b><u>147.201.627</u></b>	<b><u>145.496.295</u></b>

(a) Participaciones en empresas del grupo

La información relativa a las participaciones en empresas del grupo se presenta en el Anexo II. Los datos relativos a la situación patrimonial de las sociedades al 31 de diciembre de 2022 y 2021 se han obtenido de las respectivas cuentas anuales en dicha fecha.

La Sociedad no ha enajenado participaciones en el ejercicio 2022 ni en el ejercicio 2021.

Con fecha efectiva 14 de julio de 2021, se elevó a público la adquisición por parte de la sociedad de la totalidad de las participaciones de la sociedad Linde Healthcare España, S.L. (Sociedad Unipersonal). El precio de adquisición fue de 2.670.000 euros adquiriendo un total de 2.670.000 participaciones que tenían un valor nominal de 1 euro cada una.

  
(Continúa)

**LINDE GAS ESPAÑA, S.A.**  
(Sociedad Unipersonal)

**Memoria de las Cuentas Anuales**

Con fecha 17 de diciembre de 2020, la Sociedad cobró un dividendo de su filial Linde Medicinal, S.L.U., por un importe de 4.000.000 de euros con cargo a prima de asunción. De acuerdo a la consulta ICAC 260 del Instituto de Contabilidad y Auditores de Cuentas publicada el 31 de julio de 2020, y considerando que si bien la totalidad de estos dividendos corresponden a resultados generados con anterioridad a su adquisición por parte del Grupo Linde el 30 de abril de 2012, el importe distribuido corresponde al beneficio recibido por su filial Linde Médica, S.L., y por tanto de acuerdo a la citada consulta, fue registrado el mismo como un ingreso del ejercicio.

Con fecha 23 de septiembre de 2019, la Sociedad cobró un dividendo de su filial Linde Medicinal, S.L.U., por un importe de 4.113.913 de euros con cargo a resultados de ejercicios anteriores. Se considera que la totalidad de estos dividendos corresponden a resultados generados con anterioridad a su adquisición por parte del Grupo Linde el 30 de abril de 2012, por lo que el dividendo de Linde Medicinal, S.L.U. fue registrado por la Sociedad como una reducción de la inversión en dicha participación.

Con fecha 29 de agosto de 2018, la Sociedad cobró un dividendo de su filial Linde Medicinal, S.L.U., por un importe de 5.453.129 de euros con cargo a la prima de asunción. Se considera que la totalidad de estos dividendos corresponden a resultados generados con anterioridad a su adquisición por parte del Grupo Linde el 30 de abril de 2012, por lo que el dividendo de Linde Medicinal, S.L.U. fue registrado por la Sociedad como una reducción de la inversión en dicha participación.

Con fecha 3 de julio de 2017, la Sociedad cobró un dividendo de su filial Linde Medicinal, S.L.U., por un importe de 16 millones de euros con cargo a la prima de asunción. Se considera que la totalidad de estos dividendos corresponden a resultados generados con anterioridad a su adquisición por parte del Grupo Linde el 30 de abril de 2012, por lo que el dividendo de Linde Medicinal, S.L.U. fue registrado por la Sociedad como una reducción de la inversión en dicha participación.

Con fecha 28 de junio de 2016, la Sociedad cobró un dividendo de su filial Linde Medicinal, S.L.U., por un importe de 2.103.812 euros con cargo a la prima de emisión. Se considera que la totalidad de estos dividendos corresponden a resultados generados con anterioridad a su adquisición por parte del Grupo Linde el 30 de abril de 2012, por lo que el dividendo de Linde Medicinal, S.L.U. fue registrado por la Sociedad como una reducción de la inversión en dicha participación.

Con fecha 9 de junio de 2015, la Sociedad cobró un dividendo de su filial Linde Medicinal, S.L.U., por un importe de 2.414.589 euros con cargo a la prima de emisión. Se considera que la totalidad de estos dividendos corresponden a resultados generados con anterioridad a su adquisición por parte del Grupo Linde el 30 de abril de 2012, por lo que el dividendo de Linde Medicinal, S.L.U. fue registrado por la Sociedad como una reducción de la inversión en dicha participación.

Con fecha 25 de abril de 2014 la Sociedad cobró un dividendo de su filial Linde Medicinal, S.L.U., por un importe de 11.000.000 euros y con fecha 29 de julio de 2014 otro dividendo de 114.386.946 euros con cargo a prima de emisión. De dichos dividendos, 112.313.946 euros, se considera que corresponden a resultados generados con anterioridad a su adquisición por parte del grupo Linde el 30 de abril de 2012, por lo que el dividendo de Linde Medicinal, S.L.U. se registra como una reducción de la inversión en dicha participación. El resto de los dividendos cobrados, 13.073.000 euros, se consideran que corresponden a resultados generados con posterioridad a la fecha de adquisición en 2012. La Sociedad procedió a asignar un importe de 10.984.496 euros de dichos dividendos como menos valor de la participación y que inicialmente fueron clasificados como ingresos financieros. Dicha modificación no tuvo ningún impacto en el valor neto de la participación.

Con fecha 30 de abril de 2012, se acordó la ampliación de capital de la filial Linde Medicinal, S.L.U., por importe de 601,01 euros, con una prima de asunción por importe de 328.278.840 euros. Dicha transacción se realizó para financiar indirectamente la adquisición del 100% de las participaciones sociales de la sociedad Air Products Sud Europa, S.L. (actualmente denominada Linde Médica, S.L.U.) a la Sociedad Española de Carburos Metálicos, S.A., con fecha 30 de abril de 2012.

(Continúa)

**LINDE GAS ESPAÑA, S.A.**  
(Sociedad Unipersonal)

**Memoria de las Cuentas Anuales**

(i) Deterioro del valor

El importe de las correcciones valorativas por deterioro y las reversiones registradas en las distintas participaciones es como sigue:

Participación	Euros		Saldo al 31 de diciembre de 2022
	Saldo al 1 de enero de 2022	Reversiones / (Dotaciones)	
Linde Medicinal, S.L.U.	(1.705.332)	1.705.332	-
<b>Total no corriente</b>	<b>(1.705.332)</b>	<b>1.705.332</b>	<b>-</b>

Participación	Euros		Saldo al 31 de diciembre de 2021
	Saldo al 1 de enero de 2021	Reversiones / (Dotaciones)	
Linde Medicinal, S.L.U.	(7.605.427)	5.900.095	(1.705.332)
<b>Total no corriente</b>	<b>(7.605.427)</b>	<b>5.900.095</b>	<b>(1.705.332)</b>

Siguiendo las políticas contables descritas en la Nota 4.h.iii), la Sociedad evalúa el potencial deterioro de valor de sus inversiones en empresas del Grupo y asociadas comparando el valor recuperable de las mismas, que incluye las plusvalías o minusvalías tácitas existentes a la fecha de valoración, y que salvo mejor evidencia es el patrimonio de la participación, con su valor contable.

Tras el análisis de valoración realizado, para el ejercicio 2022, la Sociedad ha reconocido reversiones de la provisión por depreciación de la participación de la empresa Linde Medicinal, S.L., por importe de 1.705.332 euros. La reversión se registró en el epígrafe "Deterioro y Resultado por enajenación de instrumentos financieros" de la cuenta de pérdidas y ganancias. Para el ejercicio 2021, la Sociedad reconoció una reversión de la provisión por depreciación de la participación de la empresa Linde Medicinal, S.L., por importe de 5.900.095 euros. La reversión se registró en el epígrafe "Deterioro y Resultado por enajenación de instrumentos financieros" de la cuenta de pérdidas y ganancias.

(b) Participaciones en empresas asociadas

La información relativa a las participaciones en empresas asociadas se presenta en el Anexo III. A la fecha de formulación de estas cuentas anuales la Sociedad no dispone de los informes de auditoría del ejercicio 2022 de las sociedades auditadas detalladas en el Anexo III.

A inicios del ejercicio 2011, la Sociedad acordó con el socio propietario del 50% adicional de Oxígeno de Sagunto, S.L. la construcción de una nueva unidad de separación del aire en dicha sociedad, realizándose, en el 2011, dos ampliaciones de capital acudiendo al 50% cada socio, correspondiendo a la Sociedad un valor de 1.500.096 euros para la primera ampliación y un valor de 2.850.241 euros para la segunda. Por este motivo, el valor de la participación pasó de 3.870.518 euros a 31 de diciembre de 2010 a 8.220.855 euros a 31 de diciembre de 2011, mismo importe al 31 de diciembre de 2022 y 2021.

(Continúa)

**LINDE GAS ESPAÑA, S.A.**  
(Sociedad Unipersonal)

**Memoria de las Cuentas Anuales**

Dichas ampliaciones de capital, así como los créditos concedidos a Oxígeno de Sagunto, S.L., por importe total de 14.000.000 euros (8.000.000 euros en 2013, 4.300.000 euros en 2012 y 1.700.000 euros concedido en 2011) (véase nota 12), se realizaron para la construcción de la nueva planta de separación del aire que entró en funcionamiento en el ejercicio 2014. Tal y como se indica en la nota 12, a 31 de diciembre de 2022, el importe pendiente de cobro por los mencionados créditos es de 2.656.775 euros (3.696.775 euros en 2021).

Siguiendo las políticas contables descritas en la Nota 4.h.iii), la Sociedad evalúa el potencial deterioro de valor de sus inversiones en empresas del Grupo y asociadas comparando el valor recuperable de las mismas, que incluye las plusvalías o minusvalías tácitas existentes a la fecha de valoración, y que salvo mejor evidencia es el patrimonio de la participación, con su valor contable

Tras el análisis de valoración realizado, para el ejercicio 2022, la Sociedad no ha realizado ni dotaciones ni reversiones de la provisión por depreciación de las participaciones (realizó dotaciones por 1.866.181 euros en el ejercicio 2021 de la empresa Oxígeno de Sagunto, S.L.). La dotación se registró en el epígrafe "Deterioro y Resultado por enajenación de instrumentos financieros" de la cuenta de pérdidas y ganancias.

(i) Deterioro del valor

El importe de las correcciones valorativas por deterioro y las reversiones registradas en las distintas participaciones es como sigue:

Participación	Eur		
	Saldo al 1 de enero de 2022	Reversiones / (Dotaciones)	Saldo al 31 de diciembre de 2022
Oxígeno de Sagunto, S.L.	(1.866.181)	-	(1.866.181)
<b>Total no corriente</b>	<b>(1.866.181)</b>	<b>-</b>	<b>(1.866.181)</b>

Participación	Euros		
	Saldo al 1 de enero de 2021	Reversiones / (Dotaciones)	Saldo al 31 de diciembre de 2021
Oxígeno de Sagunto, S.L.	-	(1.866.181)	(1.866.181)
<b>Total no corriente</b>	<b>-</b>	<b>(1.866.181)</b>	<b>(1.866.181)</b>

(Continúa)



**LINDE GAS ESPAÑA, S.A.**  
(Sociedad Unipersonal)

**Memoria de las Cuentas Anuales**

**(11) Activos Financieros por Categorías**

(a) Clasificación de los activos financieros por categorías

La clasificación de los activos financieros por categorías y clases, así como la comparación del valor razonable y el valor contable es como sigue:

	Euros			
	No corriente		Corriente	
	Valor contable	Total	Valor contable	Total
<b>2022</b>				
<i>Activos Financieros a coste</i>				
Instrumentos de patrimonio				
No cotizados (Nota 10)	147.201.627	147.201.627	-	-
<b>Total</b>	<b>147.201.627</b>	<b>147.201.627</b>	<b>-</b>	<b>-</b>
<i>Activos financieros a coste amortizado</i>				
Créditos (Nota 12 y 27)				
Tipo fijo	1.828.846	1.828.846	1.153.260	1.153.260
Tipo variable	-	-	11.644.810	11.644.810
Depósitos y fianzas (Nota 12)	230.986	230.986	-	-
Otros activos financieros por efecto impositivo (Nota 12, 25 y 27)	-	-	552.839	552.839
Clientes por ventas y prestación de servicios (Nota 12)	-	-	58.746.606	58.746.606
Otras cuentas a cobrar (Nota 12)	-	-	87.220	87.220
<b>Total</b>	<b>2.059.832</b>	<b>2.059.832</b>	<b>72.184.735</b>	<b>72.184.735</b>
<b>Total activos financieros</b>	<b>149.261.459</b>	<b>149.261.459</b>	<b>72.184.735</b>	<b>72.184.735</b>



(Continúa)

35

**LINDE GAS ESPAÑA, S.A.**  
(Sociedad Unipersonal)

**Memoria de las Cuentas Anuales**

	Euros			
	No corriente		Corriente	
	Valor contable	Total	Valor contable	Total
<b>2021</b>				
<i>Activos Financieros a coste</i>				
Instrumentos de patrimonio No cotizados (Nota 10)	145.496.295	145.496.295	-	-
<b>Total</b>	<b>145.496.295</b>	<b>145.496.295</b>	-	-
<i>Activos financieros a coste amortizado</i>				
Créditos (Nota 12 y 27)				
Tipo fijo	2.903.747	2.903.747	1.144.843	1.144.843
Tipo variable	-	-	5.505.342	5.505.342
Depósitos y fianzas (Nota 12)	201.437	201.437	-	-
Otros activos financieros por efecto impositivo (Nota 12, 25 y 27)	-	-	305.182	305.182
Clientes por ventas y prestación de servicios (Nota 12)	-	-	45.527.939	45.527.939
Otras cuentas a cobrar (Nota 12)	-	-	140.492	140.492
<b>Total</b>	<b>3.105.184</b>	<b>3.105.184</b>	<b>52.623.798</b>	<b>52.623.798</b>
<b>Total activos financieros</b>	<b>148.601.479</b>	<b>148.601.479</b>	<b>52.623.798</b>	<b>52.623.798</b>

A 31 de diciembre de 2022 y 2021, no existen diferencias significativas entre los valores contables y los valores razonables de los activos financieros.

Durante el ejercicio 2022 y 2021, la Sociedad suscribió sendos contratos de factoring sin recurso con la compañía BFF Finance Iberia S.A.U., en el que cede los derechos de cobro de facturas correspondientes a una parte de la cartera de clientes correspondientes en su totalidad a Administraciones Públicas y por el cual se transfiere el riesgo de impago junto con la reclamación y gestión en la demora del cobro de los derechos transmitidos.



(Continúa)

**LINDE GAS ESPAÑA, S.A.**  
(Sociedad Unipersonal)

**Memoria de las Cuentas Anuales**

(i) Pérdidas y ganancias netas por categorías de activos financieros

El importe de las pérdidas y ganancias netas por categorías de activos financieros es como sigue:

2022	Euros	
	Activos financieros	Total
Reversión de deterioro de activos financieros a coste	1.705.332	1.705.332
Pérdidas por deterioro de valor de cuentas a cobrar (activos financieros a coste amortizado)	(623.879)	(623.879)
Ingresos por Intereses (activos financieros a coste amortizado)	305.388	305.388
Ganancias/(Pérdidas) netas en pérdidas y ganancias	<u>1.386.841</u>	<u>1.386.841</u>
<b>Total</b>	<b><u>1.386.841</u></b>	<b><u>1.386.841</u></b>

2021	Euros	
	Activos financieros	Total
Reversión de deterioro de activos financieros a coste	4.034.310	4.034.310
Pérdidas por deterioro de valor de cuentas a cobrar (activos financieros a coste amortizado)	(814.575)	(814.575)
Ingresos por Intereses (activos financieros a coste amortizado)	272.135	272.135
Ganancias/(Pérdidas) netas en pérdidas y ganancias	<u>3.491.870</u>	<u>3.491.870</u>
<b>Total</b>	<b><u>3.491.870</u></b>	<b><u>3.491.870</u></b>

**(12) Inversiones Financieras y Deudores Comerciales**

(a) Inversiones financieras en empresas del grupo y asociadas

El detalle de las inversiones financieras en empresas del grupo y asociadas es como sigue:

	Euros			
	2022		2021	
	No corriente	Corriente	No corriente	Corriente
Grupo (Nota 27)				
Créditos	-	11.644.810	-	5.505.342
Otros activos por efecto impositivo (Nota 25)	-	552.839	-	305.182
Asociadas (Nota 27)				
Créditos	1.828.846	1.153.260	2.903.747	1.144.843
<b>Total</b>	<b><u>1.828.846</u></b>	<b><u>13.350.909</u></b>	<b><u>2.903.747</u></b>	<b><u>6.955.367</u></b>

El crédito a empresas asociadas incluye el crédito concedido a Oxígeno de Sagunto, S.L., enmarcado en el plan de financiación del proyecto de construcción de la nueva planta de separación del aire, en acuerdo con el otro socio de

(Continúa)

**LINDE GAS ESPAÑA, S.A.**  
(Sociedad Unipersonal)

**Memoria de las Cuentas Anuales**

la Sociedad (Nota 10). El importe del principal del crédito a largo plazo es 1.616.775 euros



(Continúa)

**LINDE GAS ESPAÑA, S.A.**  
(Sociedad Unipersonal)

**Memoria de las Cuentas Anuales**

(2.656.775 euros en el ejercicio 2021) y el importe clasificado como principal del crédito a corto plazo es 1.040.000 euros (1.040.000 euros en el ejercicio 2021) dejando un importe pendiente de intereses pendientes de pago a cierre del ejercicio de 33.260 euros (24.842 euros en el ejercicio 2021).

En el año 2014 se llegó al acuerdo de reducir el tipo de referencia, acordándose un 1,461% de tipo fijo para 5 años (Fixed Swap rate a 5 años + 0,8%) hasta el 31 de diciembre de 2018. A partir de 1 de diciembre de 2019 y en periodos de 2, 3 y 5 años es revisable según el Fixed Swap rate a 2, 3 o 5 años + 0,8%. El vencimiento final de este crédito es el 30 de junio de 2025. El importe corriente de 1.073.260 euros corresponde al principal a pagar durante el ejercicio 2023 más los intereses devengados al 31 de diciembre de 2022 (en 2021, 1.064.842 euros correspondían a la parte del principal a pagar durante el 2022 más los intereses devengados). Las condiciones de devolución previstas según contrato fueron renegociadas en 2013 y se han alargado hasta el 30 de junio de 2025, en vez del 31 de diciembre de 2022 inicial, comenzando la primera cuota de devolución el 31 de diciembre de 2013. Todos los cobros se están realizando de acuerdo a las tablas de amortización del crédito.

Adicionalmente, con fecha 25 de febrero de 2019, se concedió un crédito participativo a la sociedad Carbuco del Cínca, S.A. por importe de 400.000 euros, siendo el vencimiento final el 30 de abril de 2024, y devengando un tipo de interés del Euribor a 3 meses más un margen del 1,5%. Un importe de 80.000 euros ha sido clasificado como corriente al 31 de diciembre de 2022 y 2021, estando pendiente de cobro al largo plazo el resto del principal menos la parte del principal que vencía en 2022 de 80.000 euros.

El crédito a empresas del grupo incluye un importe de 11.644.810 euros a 31 de diciembre de 2022, que corresponde a una cuenta de Cash Pooling con la empresa matriz Linde GmbH, la cual no tiene vencimiento definido y devenga un tipo de interés mensual ligado al índice eonia (5.505.342 euros al 31 de diciembre de 2021). Asimismo, se incluye un importe de 552.839 euros correspondiente al crédito impositivo de 2022 con las sociedades que componen el grupo fiscal (305.182 euros al 31 de diciembre de 2021).

(b) Inversiones financieras

El detalle de las inversiones financieras es como sigue:

	Euros			
	2022		2021	
	No corriente	Corriente	No corriente	Corriente
No vinculadas				
Instrumentos de patrimonio	-	1.474	-	-
Créditos	-	4.041	-	205
Depósitos y fianzas	230.986	-	201.437	-
<b>Total</b>	<b>230.986</b>	<b>5.515</b>	<b>201.437</b>	<b>205</b>

(Continúa)

**LINDE GAS ESPAÑA, S.A.**  
(Sociedad Unipersonal)

**Memoria de las Cuentas Anuales**

(c) Deudores comerciales y otras cuentas a cobrar

El detalle de deudores comerciales y otras cuentas a cobrar es como sigue:

	Euros	
	2022	2021
	Corriente	Corriente
<i>Grupo</i>		
Clientes (Nota 27)	2.581.765	5.519.808
<i>Asociadas</i>		
Clientes (Nota 27)	38.905	18.024
<i>No vinculadas</i>		
Clientes	59.577.770	42.818.062
Otros deudores	63.921	113.048
Personal	23.299	27.444
Otros créditos con las Administraciones Públicas (nota 25)	198.246	20.482
Correcciones valorativas por deterioro	(3.451.834)	(2.827.955)
<b>Total</b>	<b>59.032.072</b>	<b>45.688.913</b>

(d) Deterioro del valor

Los deudores comerciales tienen reconocido un deterioro por morosidad de 3.451.834 euros a cierre del ejercicio 2022 (2.827.955 euros en el ejercicio 2021).

Durante el ejercicio 2022 no se ha procedido a la eliminación de saldos provisionados de clientes (427.474 euros en el ejercicio 2021).

(Continúa)

40

**LINDE GAS ESPAÑA, S.A.**  
(Sociedad Unipersonal)

**Memoria de las Cuentas Anuales**

El análisis del movimiento de las cuentas correctoras representativas de las pérdidas por deterioro originadas por el riesgo de crédito de activos financieros es como sigue:

	Euros	
	2022	
	Clientes	Total
<i>Corriente</i>		
Saldo al 1 de enero de 2022	(2.827.955)	(2.827.955)
Dotaciones	(623.879)	(623.879)
Saldo al 31 de diciembre de 2022	(3.451.834)	(3.451.834)
	Euros	
	2021	
	Clientes	Total
<i>Corriente</i>		
Saldo al 1 de enero de 2021	(2.440.854)	(2.440.854)
Dotaciones	(814.575)	(814.575)
Reversiones	427.474	427.474
Saldo al 31 de diciembre de 2021	(2.827.955)	(2.827.955)

(e) Clasificación por vencimientos

La clasificación de los activos financieros por vencimientos se muestra en el Anexo IV.

(Continúa)

41

**LINDE GAS ESPAÑA, S.A.**  
**(Sociedad Unipersonal)**  
**Memoria de las Cuentas Anuales**

**(13) Existencias**

## (a) General

El detalle del epígrafe de existencias es como sigue:

	Euros	
	2022	2021
Negocio de producción y distribución		
Comerciales	2.727.499	2.899.228
Materias primas y otros aprovisionamientos	1.091.481	1.436.813
Productos en curso y semiterminados	646.318	542.975
Productos terminados	2.902.636	2.463.856
Correcciones valorativas por deterioro	(1.234.576)	(1.041.282)
<b>Total</b>	<b>6.133.358</b>	<b>6.301.590</b>

La Sociedad, durante el ejercicio 2022, ha reconocido una dotación por provisión por deterioro de existencias comerciales, materias primas y otros aprovisionamientos por importe de 193.294 euros (446 euros se dotaron en el ejercicio 2021).

## (b) Compromisos de compra

Al 31 de diciembre de 2022, existen compromisos de compra para el año 2023 por importe de 151.028 euros (701.557 euros a 31 de diciembre de 2021).

## (c) Seguros

La Sociedad tiene contratadas varias pólizas de seguro para cubrir los riesgos a que están sujetos las existencias. La cobertura de estas pólizas se considera suficiente.

**(14) Periodificaciones**

El detalle del epígrafe periodificaciones es como sigue:

	Euros	
	2022	2021
	Corriente	Corriente
Otros	33.611	28.610
<b>Total</b>	<b>33.611</b>	<b>28.610</b>

Las periodificaciones corresponden a pagos anticipados de gastos cuyo devengo será en el año siguiente.

(Continúa)

42



**LINDE GAS ESPAÑA, S.A.**  
(Sociedad Unipersonal)

**Memoria de las Cuentas Anuales**

**(15) Efectivo y Otros Activos Líquidos Equivalentes**

El detalle del epígrafe efectivo y otros activos líquidos equivalentes es como sigue:

	Euros	
	2022	2021
Caja y bancos	24.309	27.186

**(16) Fondos Propios**

La composición y el movimiento del patrimonio neto se presentan en el estado de cambios en el patrimonio neto.

(a) Capital

Al 31 de diciembre de 2022 y 2021, el capital social de Linde Gas España, S.A.U. (anteriormente denominada Abelló Linde, S.A.U.) está representado por 2.961.672 acciones ordinarias nominativas, de 6 euros de valor nominal cada una, totalmente suscritas y desembolsadas, lo que representa un importe de 17.770.032 euros. Estas acciones gozan de iguales derechos políticos y económicos.

Con fecha 28 de julio de 2015, Linde GmbH adquirió el 100% de las acciones en que se divide el capital social de la Sociedad.

Las sociedades que participan directa o indirectamente en el capital social de la Sociedad en un porcentaje igual o superior al 10% son las siguientes:

Sociedad	2022		2021	
	Número de acciones	Porcentaje de participación	Número de acciones	Porcentaje de participación
Linde GmbH	2.961.672	100,00%	2.961.672	100,00%

(b) Prima de emisión

La prima de emisión tiene las mismas restricciones y puede destinarse a los mismos fines que las reservas voluntarias de la Sociedad, incluyendo su conversión en capital social.

(c) Reservas

La composición y el movimiento habido en las cuentas incluidas en el epígrafe de reservas se muestran en el Anexo V.

Para los ejercicios 2022 y 2021 no se distribuyeron dividendos a la matriz Linde GmbH.

(Continúa)

**LINDE GAS ESPAÑA, S.A.**  
(Sociedad Unipersonal)

**Memoria de las Cuentas Anuales**

(i) Reserva legal

La reserva legal ha sido dotada de conformidad con el artículo 274 del Texto Refundido de la Ley de Sociedades de Capital, que establece que, en todo caso, una cifra igual al 10 por 100 del beneficio del ejercicio se destinará a ésta hasta que alcance, al menos, el 20 por 100 del capital social.

No puede ser distribuida y si es usada para compensar pérdidas, en el caso de que no existan otras reservas disponibles suficientes para tal fin, debe ser repuesta con beneficios futuros.

Al 31 de diciembre de 2022 y 2021, la Sociedad tiene dotada esta reserva con el límite mínimo que establece la Ley de Sociedades de Capital.

(ii) Reservas de revalorizaciones legales

El detalle de las reservas de revalorizaciones legales es como sigue:

	Euros	
	2022	2021
Reserva de revalorización RD-L 7/1996, de 7 de junio	1.036.071	1.036.071
Reserva de revalorización de la Ley 16/2012, de 27 de diciembre	6.420.456	6.420.456
<b>Total</b>	<b>7.456.527</b>	<b>7.456.527</b>

Acogiéndose a lo permitido por la legislación mercantil, la Sociedad y la sociedad fusionada Ibérica AGA, S.A., procedieron a actualizar al 31 de diciembre de 1996 el valor de su inmovilizado material.

De acuerdo con la Ley 16/2012, de 27 de diciembre, por la que se adoptaron diversas medidas tributarias dirigidas a la consolidación de las finanzas públicas y al impulso de la actividad económica, la Sociedad actualizó con efectos 1 de enero de 2013, sus elementos patrimoniales del inmovilizado material, inversiones inmobiliarias (inmovilizado intangible de contratos de concesión). El importe de la actualización ascendió a 6.420.456 euros, neto del gravamen del 5% sobre la plusvalía, cuyo importe ascendió a 337.919 euros. El plazo para efectuar la comprobación por parte de la Administración Tributaria es de tres años a contar desde la presentación de la declaración del Impuesto sobre sociedades del ejercicio 2013. Una vez comprobado y aceptado el saldo, o bien transcurrido el plazo de tres años mencionado, dicho saldo podrá destinarse a eliminar pérdidas, o bien a ampliar el capital social de la Sociedad. Transcurridos diez años el saldo podrá destinarse a reservas de libre disposición. El saldo de la cuenta no podrá ser distribuido, directa o indirectamente, hasta que la plusvalía haya sido realizada.

(iii) Reserva por fondo de comercio

La reserva por fondo de comercio fue dotada de conformidad con el artículo 273.4 de la Ley de Sociedades de Capital, que establecía que, en todo caso, debía dotarse una reserva indisponible equivalente al fondo de comercio que aparecía en el balance, destinándose a tal efecto una cifra del beneficio que representaba, al menos, un 5% del importe del citado fondo de comercio. Si no existiera beneficio, o éste fuera insuficiente, se debían emplear reservas de libre disposición. Esta reserva es de libre disposición.

(Continúa)

44

**LINDE GAS ESPAÑA, S.A.**  
(Sociedad Unipersonal)

**Memoria de las Cuentas Anuales**

(iv) Diferencias por redenominación del capital en euros

Esta reserva es indisponible. El importe a 31 de diciembre de 2022 y 2021 asciende a 23.809 euros.

(v) Reservas por pérdidas y ganancias actuariales y otros ajustes

La Sociedad tiene dotada unas reservas con saldo deudor por pérdidas y ganancias actuariales a cierre de 2022 por un valor de 2.486.428 euros (2.427.546 euros en el 2021). Estas reservas de saldo deudor comportan la no disponibilidad por ese mismo importe de las reservas voluntarias.

(vi) Reservas voluntarias

Las reservas voluntarias son de libre disposición, sin perjuicio de lo comentado en el apartado de Reservas por pérdidas y ganancias actuariales y por el importe de los resultados negativos de ejercicios anteriores.

**(17) Subvenciones, Donaciones y Legados Recibidos**

El movimiento de las subvenciones, donaciones y legados recibidos de carácter no reintegrable es como sigue (incluye efecto impositivo):

	Euros	
	2022	2021
Saldo al 1 de enero	738.001	565.592
Subvenciones concedidas/ ajustadas en el ejercicio	9.138	332.053
Trasposos a la cuenta de pérdidas y ganancias	(63.683)	(159.644)
<b>Saldo al 31 de diciembre</b>	<b>683.456</b>	<b>738.001</b>

El detalle de los importes reconocidos en la cuenta de pérdidas y ganancias por tipo de subvención es como sigue sin considerar el efecto fiscal:

	Euros	
	2022	2021
Subvenciones de capital	19.472	150.546
Subvenciones de explotación	149.349	240.551
Préstamos subvencionados	8.675	9.098
<b>Total</b>	<b>177.496</b>	<b>400.195</b>

El importe reconocido en la cuenta de pérdidas y ganancias de los préstamos subvencionados se encuentra registrado en el epígrafe "Imputación de subvenciones de inmovilizado no financiero y otros", de la cuenta de pérdidas y ganancias.

(Continúa)

45

**LINDE GAS ESPAÑA, S.A.**  
(Sociedad Unipersonal)

**Memoria de las Cuentas Anuales**

## (a) Subvenciones

(i) El detalle las subvenciones, donaciones y legados a 31 de diciembre es como sigue (incluye efecto impositivo):

Tipo	Entidad concesionaria	Euros		Finalidad	Fecha de concesión
		2022	2021		
Subvención de capital no reintegrable	Agencia de Innovación y Desarrollo de Andalucía	235.964	248.668	Centro de envasado de Jerez	01/02/2010
Subvención de capital no reintegrable	Agencia de Innovación, Financiación e Internalización Empresarial (Junta de Castilla y León)	237.588	246.726	Centro CO2 de Salamanca	08/04/2016
Subvención de capital no reintegrable	Ministerio para la Transición Ecológica y el reto demográfico	200.509	226.706	Optimización energética proceso productivo Rubí	15/07/2021
Préstamo subvencionado	Ministerio de Industria, Turismo y Comercio	5.304	15.901	Competitividad sectores estratégicos	30/10/2009
Subvención de explotación	Ministerio de Industria y Comercio	149.349	240.551	Certificación de la sociedad como consumidora electrointensiva	21/05/2021
Subvención de capital reintegrable	Centro para el Desarrollo Tecnológico Industrial	86.002	86.002	Creación de productos innovadores de la agricultura y los descartes de la pesca	07/08/2018
Subvención de capital reintegrable	Ministerio para la Transición Ecológica y el reto demográfico	22.334	22.334	Optimización energética proceso productivo Rubí	15/07/2021
		<b>937.050</b>	<b>1.086.888</b>		

  
(Continúa)

46

**LINDE GAS ESPAÑA, S.A.**  
(Sociedad Unipersonal)

**Memoria de las Cuentas Anuales**

(ii) Préstamos subvencionados

Entidad concesionaria	Euros				Finalidad	Fecha de concesión
	2022		2021			
	No Corriente	Corriente	No Corriente	Corriente		
Ministerio de Industria, Turismo y Comercio	59.065	66.347	116.736	66.347	Fomento de	30/10/2009
	<b>59.065</b>	<b>66.347</b>	<b>116.736</b>	<b>66.347</b>		

**(18) Provisiones, Contingencias y Compromisos**

El detalle de las provisiones es como sigue:

	Euros			
	2022		2021	
	No corriente	Corriente	No corriente	Corriente
Provisiones por retribuciones a largo plazo al personal por prestaciones definidas (nota 19)	20.155	-	25.202	-
Provisiones por desmantelamiento, retiro y rehabilitación (nota 20)	601.546	-	599.697	-
Provisiones para reestructuraciones (nota 20)	-	243.823	-	2.077.695
Provisiones para otras operaciones comerciales (Nota 20)	-	177.919	-	278.652
Provisiones por impuestos y otras responsabilidades (nota 20)	436.248	1.052.768	660.201	686.375
<b>Total</b>	<b>1.057.949</b>	<b>1.474.510</b>	<b>1.285.100</b>	<b>3.042.722</b>

(a) Pasivos contingentes

La Sociedad no tiene pasivos contingentes por litigios surgidos en el curso normal del negocio de los que no se prevé que surjan pasivos significativos distintos de aquellos que ya están provisionados.

(b) Garantías comprometidas con terceros

La Sociedad tiene concedidos avales bancarios y otras garantías relacionadas con el curso normal del negocio por importe de 5.567.455 euros, sin vencimiento (5.206.487 euros en el ejercicio 2021). La Dirección de la Sociedad no prevé que surja un pasivo significativo como consecuencia de los mencionados avales.

(Continúa)

47

**LINDE GAS ESPAÑA, S.A.**  
(Sociedad Unipersonal)

**Memoria de las Cuentas Anuales**

**(19) Provisiones por retribuciones al personal por prestaciones definidas y otras prestaciones**

La composición y el movimiento de las provisiones por prestaciones a los empleados y otras prestaciones son como sigue:

	<b>2022</b>		
	<b>Planes de prestación definida</b>	<b>Otras prestaciones</b>	<b>Total</b>
Saldo al 1 de enero de 2022	25.202	-	25.202
Dotaciones reconocidas en resultados (nota 28)	-	427.717	427.717
Cobros y (Pagos)	(83.683)	(427.717)	(511.400)
Efecto financiero del descuento	126	-	126
Beneficios actuariales reconocidos en Patrimonio Neto (sin efecto impositivo)	78.510	-	78.510
<b>Saldo al 31 de diciembre de 2022</b>	<b>20.155</b>	<b>-</b>	<b>20.155</b>
	<b>2021</b>		
	<b>Planes de prestación definida</b>	<b>Otras prestaciones</b>	<b>Total</b>
Saldo al 1 de enero de 2021	13.884	-	13.884
Dotaciones reconocidas en resultados (nota 28)	42.636	374.649	417.285
Cobros y (Pagos)	-	(374.649)	(374.649)
Efecto financiero del descuento	246	-	246
Beneficios actuariales reconocidos en Patrimonio Neto (sin efecto impositivo)	(31.564)	-	(31.564)
<b>Saldo al 31 de diciembre de 2021</b>	<b>25.202</b>	<b>-</b>	<b>25.202</b>

(a) Prestaciones definidas

La Sociedad al cierre del ejercicio 2022 tiene contratada una póliza de seguro por prestaciones definidas para los directivos pasivos.

Los importes reconocidos en el balance en relación con los planes de prestación definida son como sigue:

	<b>Euros</b>	
	<b>2022</b>	<b>2021</b>
Valor actual de obligaciones por prestaciones definidas financiadas	(2.996.772)	(3.712.013)
Valor razonable de los activos afectos al plan	2.976.617	3.686.811
<b>(Pasivo) / Activo post empleo por prestaciones definidas</b>	<b>(20.155)</b>	<b>(25.202)</b>

(Continúa)

48

**LINDE GAS ESPAÑA, S.A.**  
(Sociedad Unipersonal)

**Memoria de las Cuentas Anuales**

El movimiento del valor actual de las obligaciones por prestaciones definidas es como sigue:

	Euros	
	2022	2021
Saldo al 1 de enero	3.712.013	4.140.914
Coste por intereses	17.751	27.875
Pérdidas y ganancias actuariales	(418.787)	(139.358)
Prestaciones pagadas	(314.205)	(317.418)
<b>Saldo al 31 de diciembre</b>	<b>2.996.772</b>	<b>3.712.013</b>

El movimiento del valor razonable de los activos afectos a los planes de prestaciones definidas es como sigue:

	Euros	
	2022	2021
Saldo al 1 de enero	3.686.810	4.127.030
Rendimiento esperado de los activos afectos a los planes	17.625	27.629
Aportaciones de participes	83.683	(42.636)
Pérdidas y ganancias actuariales	(497.296)	(107.794)
Prestaciones pagadas	(314.205)	(317.419)
<b>Saldo al 31 de diciembre</b>	<b>2.976.617</b>	<b>3.686.810</b>

Las principales hipótesis actuariales utilizadas han sido las siguientes:

	%	
	2022	2021
Tipo de descuento anual	3,40%	0,50%
Tipo de rendimiento anual esperado de los activos afectos al plan	3,40%	0,70%
Tipo esperado de incremento en los salarios	2,00%	0,70%
Tipo incremento inflación	2,00%	1,80%

Las tablas de mortalidad empleadas en la determinación de la obligación por prestaciones definidas han sido PERM/F 2000-P.

El gasto total reconocido en la cuenta de pérdidas y ganancias para los planes de prestación definida, desglosado por partidas, es como sigue:

	Euros	
	2022	2021
Coste por intereses	17.751	27.875
Rendimiento esperado de los activos afectos a planes de prestaciones definidas	(17.625)	(27.629)
<b>Total</b>	<b>126</b>	<b>246</b>

(Continúa)

49

**LINDE GAS ESPAÑA, S.A.**  
(Sociedad Unipersonal)

**Memoria de las Cuentas Anuales**

El coste por intereses y el rendimiento esperado de los activos afectos a los planes de prestaciones definidas se encuentran reconocidos en el epígrafe "Gastos financieros por deudas con terceros", de la cuenta de pérdidas y ganancias.

El importe acumulado de las pérdidas y ganancias actuariales y del efecto del límite de activos por prestaciones definidas reconocidos en patrimonio neto como Reservas por pérdidas y ganancias actuariales, sin considerar el efecto fiscal, es como sigue:

	Euros	
	2022	2021
Pérdidas y ganancias actuariales	(3.156.855)	(3.235.365)

(b) Aportaciones definidas y otras prestaciones al personal

La Sociedad no tiene contratados planes de aportaciones definidas con sus empleados.

La matriz de la Sociedad, Linde GmbH, tiene establecido un plan de retribución por incentivos a largo plazo para un determinado colectivo de directores de primer nivel mediante una opción de compra sobre acciones de Linde GmbH (stock options). El método de retribución es por liquidación en efectivo (cash settlement). La sociedad matriz, Linde Plc, es quién realiza el pago de dicha retribución directamente al director. En el ejercicio 2019, se formalizó un nuevo plan de retribución por incentivos a largo plazo para un determinado colectivo de directores de primer nivel mediante una opción de compra sobre acciones de Linde Plc, siendo ésta sociedad la que realiza el pago de dicha remuneración directamente al empleado. El importe correspondiente a dicha obligación al 31 de diciembre de 2022 asciende a 325.127 euros (602.710 euros para el ejercicio 2021).

**(20) Otras Provisiones**

El movimiento de otras provisiones es como sigue:

	2022			Provisión por impuestos y otras responsabilidades	
	Provisiones por desmantelamiento (no corriente)	Provisiones por reestructuraciones	Provisiones para otras operaciones comerciales	Total	Total
Al 1 de enero de 2022	599.697	2.077.695	278.652	1.346.576	4.302.620
Dotación	-	155.783	-	252.440	408.223
Reversión	-	(658.520)	-	(110.000)	(768.520)
Pagos	-	(1.331.135)	(100.733)	-	(1.431.868)
Efecto financiero del descuento	1.849	-	-	-	1.849
Al 31 de diciembre de 2022	601.546	243.823	177.919	1.489.016	2.512.304

(Continúa)

50



**LINDE GAS ESPAÑA, S.A.**  
(Sociedad Unipersonal)

**Memoria de las Cuentas Anuales**

	2021				Total
	Provisiones por desmantelamiento (no corriente)	Provisiones por reestructuraciones	Provisiones para otras operaciones comerciales	Provisión por impuestos y otras responsabilidades	
Al 1 de enero de 2021	597.791	3.769.887	290.000	2.217.874	6.875.552
Dotación	-	2.250.000	-	400.726	2.650.726
Reversión	-	(295.824)	-	(1.272.024)	(1.567.848)
Pagos	-	(3.646.368)	(11.348)	-	(3.657.716)
Efecto financiero del descuento	1.906	-	-	-	1.906
Al 31 de diciembre de 2021	<b>599.697</b>	<b>2.077.695</b>	<b>278.652</b>	<b>1.346.576</b>	<b>4.302.620</b>

(a) Provisiones por desmantelamiento

La Sociedad tiene dotada una provisión por desmantelamiento al cierre del ejercicio 2022 por valor de 601.546 euros (599.697 euros en el ejercicio 2021), de acuerdo al siguiente detalle: 48.858 euros para las instalaciones ubicadas en Fogars de la Selva (48.983 euros en el ejercicio 2021); 35.412 euros para la planta de envasado de Jerez de la Frontera (35.379 euros en el ejercicio 2021); 56.114 euros para la instalación ubicada en Pontevedra (55.628 euros en el ejercicio 2021); 42.853 euros para la instalación ubicada en Olesa de Montserrat (42.853 euros en el ejercicio 2021); 43.271 euros para la instalación ubicada en Almería (43.271 euros en el ejercicio 2021); 21.798 euros para la instalación ubicada en Blanes (21.798 euros en el ejercicio 2021); 274.476 euros para la instalación ubicada en Salamanca (274.228 euros en el ejercicio 2021) y 78.763 euros para la instalación ubicada en Sant Esteve de Gormaz (77.557 euros en el ejercicio 2021).

Durante los ejercicios 2022 y 2021, no se ha hecho uso de la provisión de ENCE (Pontevedra). Así mismo, durante el ejercicio 2022 se han realizado ajustes a las estimaciones por importe de 1.849 euros (1.906 euros en el ejercicio 2021).

La provisión está sujeta a un elevado grado de incertidumbre por los métodos a emplear en el desmantelamiento y la estimación de los costes.

(b) Provisiones para reestructuraciones

En el ejercicio 2017, la Sociedad reconoció una provisión para hacer frente a un proyecto de reestructuración del personal enmarcado en el objetivo de mejoras de los costes operativos marcados por el Grupo. Dicho proyecto abarcaba los años 2017, 2018, 2019, 2020, 2021 y 2022.

La Sociedad ha reconocido como gasto un importe en 2022 de 155.783 euros (en el ejercicio 2021 ascendió a 2.250.000 euros) y una reversión de 658.520 euros (295.824 euros en el ejercicio 2021) (Nota 28.c). El importe pagado en 2022 ha ascendido a 1.331.135 euros (3.646.368 euros en el ejercicio 2021).

(c) Provisión para impuestos y otras responsabilidades

La provisión para impuestos y otras responsabilidades corresponde principalmente a cubrir riesgos fiscales correspondientes a los Impuestos de Bienes Inmuebles, Impuesto de Actividades Económicas e Impuesto sobre el Valor Añadido y otras provisiones para cubrir otras responsabilidades.

(Continúa)

51

**LINDE GAS ESPAÑA, S.A.**  
(Sociedad Unipersonal)

**Memoria de las Cuentas Anuales**

**(21) Pasivos Financieros por Categorías**

(a) Clasificación de los pasivos financieros por categorías

La clasificación de los pasivos financieros por categorías y clases se muestra en el Anexo VI y su vencimiento en el Anexo VII.

No existen diferencias significativas entre el valor contable de los pasivos financieros y su valor razonable.

**(22) Deudas Financieras y Acreedores Comerciales**

(a) Deudas con empresas del grupo y asociadas

El detalle de las deudas con empresas del grupo y asociadas es como sigue:

	Euros			
	2022		2021	
	No corriente	Corriente	No corriente	Corriente
<i>Grupo</i>				
Proveedores de inmovilizado	-	82.518	-	2.431.404
Deudas por efecto impositivo (Nota 25)	-	-	-	280.633
Deudas	114.568.617	19.832.199	133.568.617	1.276.483
Intereses	-	(29.577)	-	-
<b>Total</b>	<b>114.568.617</b>	<b>19.885.140</b>	<b>133.568.617</b>	<b>3.988.520</b>

El saldo corriente a 31 de diciembre de 2022 corresponde al sistema de compensación de saldos a cierre del ejercicio con Linde Medicinal, S.L.U. por importe de 2.567.760 euros (1.270.824 euros en el ejercicio 2021), a los intereses devengados y no pagados por el préstamo con Linde GmbH para el año 2022 por (29.577) euros (5.659 euros en el ejercicio 2021). Asimismo, el saldo corriente incluía 280.633 euros correspondientes a la deuda impositiva del 2021 con las sociedades que componen el grupo fiscal (véase nota 25).

Adicionalmente, a cierre del ejercicio 2022 se incluye un importe de 82.518 euros (2.431.404 euros en el ejercicio 2021) de saldo pendiente con empresas del grupo y asociadas por compras de inmovilizado (Nota 27).

Asimismo, el saldo no corriente a 31 de diciembre de 2021 incluía un importe de 133.568.617 euros por el préstamo concedido por Linde GmbH (anteriormente Linde Finance, B.V.). En el ejercicio 2022, no se ha amortizado nominal y se ha pagado un importe de 272.326 euros, correspondientes a intereses devengados en 2022 y 2021. En el ejercicio 2021 se amortizó nominal por un importe de 8.000.000 euros y se pagó un importe de 1.096.606 euros, correspondientes a intereses devengados en 2021.

Con fecha 5 de diciembre de 2016, el contrato con Linde GmbH fue renovado fijándose el vencimiento final del mismo el 7 de diciembre de 2021. Las partes acordaron una renovación del contrato del préstamo concedido por Linde GmbH, hecho que pospuso la fecha de vencimiento final al 7 de diciembre de 2022. Las partes acordaron el 1 de marzo de 2021 un cambio en la fecha de vencimiento final de dicho préstamo al 7 de diciembre de 2027, consecuentemente, la totalidad del importe dispuesto se encuentra clasificado en el largo plazo al cierre del ejercicio 2021.

(Continúa)

52

**LINDE GAS ESPAÑA, S.A.**  
(Sociedad Unipersonal)

**Memoria de las Cuentas Anuales**

(b) Deudas

El detalle de las deudas es como sigue:

	Euros			
	2022		2021	
	No corriente	Corriente	No corriente	Corriente
<i>No vinculadas</i>				
Proveedores de inmovilizado	-	1.688.996	-	2.253.930
Deudas	59.065	116.633	116.736	330.413
<b>Total</b>	<b>59.065</b>	<b>1.805.629</b>	<b>116.736</b>	<b>2.584.343</b>

En el apartado Deudas no corrientes, los importes al 31 de diciembre de 2022 corresponden a préstamos subvencionados del Ministerio de Industria, Turismo y Comercio por 59.065 euros (116.736 euros en el ejercicio 2021).

En el apartado Deudas corrientes, los importes al 31 de diciembre de 2022 corresponde al préstamo del Ministerio de Industria, Turismo y Comercio por importe de 66.347 euros (66.347 euros en el ejercicio 2021).

Adicionalmente, se incluye en Deudas corriente el importe pendiente de abonar a la entidad BFF Finance Iberia S.A.U., Sociedad con la que se han factorizado derechos de cobros (ver Nota 11.a) al cierre del ejercicio. De acuerdo al contrato en caso de que la Sociedad recibiera cualquier importe por parte de cualquier Administración Pública deudora en relación con alguno de los derechos de cobro cedidos, el cedente estará obligado a transferir dichas cantidades al cesionario en nombre de la correspondiente Administración Pública deudora. Al 31 de diciembre de 2022, la Sociedad había recibido cobros por 50.286 euros de los derechos de cobro cedidos (264.066 euros en el ejercicio 2021), registrándose la correspondiente obligación como pasivo en "otras deudas".

(c) Otra información sobre las deudas

(i) Características principales de las deudas

Los términos y condiciones de los préstamos y deudas se muestran en el Anexo VIII.

La Sociedad no dispone de pólizas de crédito contratadas a cierre de 2022 (tampoco en el ejercicio 2021) con entidades financieras. La gestión de tesorería está centralizada en Linde GmbH.

La Sociedad no dispone de deudas sujetas a garantía a cierre del ejercicio 2022 (tampoco en el ejercicio 2021).

(Continúa)

**LINDE GAS ESPAÑA, S.A.**  
(Sociedad Unipersonal)

**Memoria de las Cuentas Anuales**

(d) Acreedores Comerciales y Otras Cuentas a Pagar

El detalle de acreedores comerciales y otras cuentas a pagar es como sigue:

	Euros	
	2022	2021
	Corriente	Corriente
<i>Grupo</i>		
Proveedores	3.835.383	2.752.536
<i>Asociadas</i>		
Proveedores	-	989.377
<i>Vinculadas</i>		
Personal	137.698	157.683
<i>No vinculadas</i>		
Proveedores	25.592.295	17.028.875
Acreedores	182.586	58.047
Personal	3.333.917	2.672.604
Administraciones Públicas por impuesto sobre sociedades (nota 25)	1.413.170	344.127
Otras deudas con las Administraciones Públicas (nota 25)	934.407	1.259.502
Anticipos	3.549.238	3.218.687
<b>Total</b>	<b>38.978.694</b>	<b>28.481.438</b>

(e) Clasificación por vencimientos

La clasificación de los pasivos financieros por vencimientos se muestra en el Anexo VII.

(f) Importes denominados en moneda extranjera

Los saldos de pasivos financieros en moneda extranjera ascienden, a 31 de diciembre de 2022, a:

- 0 euros en Coronas Suecas (4.202 euros en el ejercicio 2021).
- 14.201 euros en Dólares Americanos (59.647 euros en el ejercicio 2021).
- 4.614 euros en Libras Esterlinas (5.913 euros en el ejercicio 2021).
- 5.291 euros en Francos Suizos (0 euros en el ejercicio 2021).

(Continúa)

54

**LINDE GAS ESPAÑA, S.A.**  
(Sociedad Unipersonal)

**Memoria de las Cuentas Anuales**

El detalle de las diferencias de cambio reconocidas en resultados de los instrumentos financieros, excepto aquellos valorados a valor razonable con cambios en la cuenta de pérdidas y ganancias, distinguiendo entre las transacciones que se han liquidado y las que están vivas o pendientes es como sigue:

	Euros	
	2022	2021
	Liquidadas	Liquidadas
<i>Acreedores comerciales y otras cuentas a pagar</i>		
Proveedores	17.527	22.403
Total pasivos corrientes	17.527	22.403
<b>Total pasivos financieros</b>	<b>17.527</b>	<b>22.403</b>

**(23) Información sobre el periodo medio de pago a proveedores. Disposición adicional tercera. "Deber de información" de la Ley 15/2010, de 5 de julio**

La información sobre el periodo medio de pago a proveedores se presenta a continuación:

	2022	2021
	Días	
Periodo medio de pago a proveedores	55	55
Ratio de las operaciones pagadas	56	56
Ratio de las operaciones pendientes de pago	43	38
	Importe en Euros	
Total pagos realizados	129.673.938	105.050.264
Total pagos pendientes	12.445.566	9.361.028
Total pagos realizados en plazo inferior a 60 días	74.394.851	-
% pagos realizados en plazo inferior a 60 días	57,37	-
Nº Total facturas pagadas en plazo inferior a 60 días	10.589	-
% facturas pagadas en plazo inferior a 60 días	53,08	-

El periodo medio de pago a proveedores durante el ejercicio 2022 asciende a 55 días (55 días en el ejercicio 2021).

**(24) Periodificaciones**

El detalle del epígrafe periodificaciones es como sigue:

	Euros	
	2022	2021
	No corriente	No corriente
Otros	225.501	204.339

(Continúa)

55

**LINDE GAS ESPAÑA, S.A.**  
(Sociedad Unipersonal)

**Memoria de las Cuentas Anuales**

A 31 de diciembre de 2022, el saldo de otras periodificaciones corresponde a anticipos recibidos de clientes cuyo vencimiento es a largo plazo, por importe de 225.501 euros (204.339 euros en el ejercicio 2021).

**(25) Situación Fiscal**

El detalle de los saldos con Administraciones Públicas es como sigue:

	Euros			
	2022		2021	
	No corriente	Corriente	No corriente	Corriente
<b>Activos</b>				
Activos por impuesto diferido	2.950.272	-	3.294.501	-
Impuesto sobre el valor añadido y similares	-	198.246	-	-
Impuestos Especiales (gases)	-	-	-	20.482
	<b>2.950.272</b>	<b>198.246</b>	<b>3.294.501</b>	<b>20.482</b>
<b>Pasivos</b>				
Pasivos por impuesto diferido	630.815	-	654.417	-
Pasivo por impuesto corriente	-	1.413.170	-	344.127
Impuesto sobre el valor añadido y similares	-	-	-	603.384
Seguridad Social	-	464.645	-	386.629
Retenciones	-	314.749	-	269.489
Impuestos Especiales (gases)	-	155.013	-	-
	<b>630.815</b>	<b>2.347.577</b>	<b>654.417</b>	<b>1.603.629</b>

(Continúa)

56

**LINDE GAS ESPAÑA, S.A.**  
(Sociedad Unipersonal)

**Memoria de las Cuentas Anuales**

El detalle por sociedad de los créditos y débitos entre empresas del grupo consecuencia del efecto impositivo generado por el régimen de tributación consolidada del impuesto sobre sociedades es el siguiente:

	Euros	
	2022	2021
	Corriente	Corriente
<b>Deudores</b>		
Linde Médica, S.L.U. (nota 12)	-	305.182
	-	<b>305.182</b>
<b>Acreedores</b>		
Linde Medicinal, S.L.U. (nota 22)	81.462	68.217
Linde Médica, S.L.U. (nota 22)	166	-
Linde Electronics S.L.U. (nota 22)	1.057	1.294
Linde Spain, S.A.U. (nota 22)	427	3
Linde Healthcare España (nota 22)	96.556	211.122
	<b>179.668</b>	<b>280.636</b>

La Sociedad tiene pendientes de inspección por las autoridades fiscales los siguientes ejercicios de los principales impuestos que le son aplicables:

Impuesto	Ejercicios abiertos
Impuesto sobre Sociedades	2018-2022
Impuesto sobre el Valor Añadido	2019-2022
Impuesto sobre la Renta de las Personas Físicas	2019-2022
Renta de Aduanas	2019-2022
Rendimientos sobre el Capital Mobiliario	2019-2022
Impuesto de Actividades Económicas	2019-2022
Seguridad Social	2019-2022
No Residentes	2019-2022

(Continúa)

57

**LINDE GAS ESPAÑA, S.A.**  
(Sociedad Unipersonal)

**Memoria de las Cuentas Anuales**

A fecha 31 de diciembre de 2022, la compañía tiene abiertos a Inspección los Impuestos respecto de los cuales no hayan transcurrido más de cuatro años (cinco años para el Impuesto sobre Sociedades), desde la finalización del plazo reglamentario para presentar la correspondiente declaración o autoliquidación, así como aquellos en los que se haya interrumpido la prescripción.

Con fecha 3 de marzo de 2020, Linde Gas España, S.A. solicitó la regularización voluntaria del Impuesto Especial sobre la Electricidad (en adelante, "IIEE"), correspondiente a los ejercicios 2017 y 2018, respecto las Oficinas Gestoras de Jerez de la Frontera y de Barcelona. El 3 de julio de 2020, la Oficina Gestora de IIEE de Jerez de la Frontera emitió las correspondientes liquidaciones provisionales correspondiente a los ejercicios 2017 y 2018, incluyendo la cuantía de IIEE junto con intereses de demora por importe de 1.893 euros que fueron liquidados durante el 2020 por la Sociedad. Por su parte, no se dispone de conocimiento de que la Oficina Gestora de IIEE de Barcelona haya emitido la correspondiente liquidación.

Con fecha 23 de diciembre de 2019, se iniciaron actuaciones inspectoras ante Linde Gas España, S.A. en relación con el Impuesto sobre Gases Fluorados de Efecto Invernadero, correspondiente a los ejercicios 2016 y 2017. Las actuaciones de investigación finalizaron el 24 de noviembre de 2020, con una propuesta de liquidación que Linde Gas España S.A. suscribió en conformidad. La entidad procedió al pago a fecha 25 de enero de 2021 por importe de 39.273 euros.

Durante 2019, tuvo lugar una inspección de la Seguridad Social de los años comprendidos entre 2013 y 2017 de las bases de cotización. El importe total pagado ascendió a 300 miles de euros y finalizó a principios del 2020 sin más consecuencias económicas que las detalladas.

Como consecuencia, entre otras, de las diferentes posibles interpretaciones de la legislación fiscal vigente, podrían surgir pasivos adicionales como resultado de una inspección. En todo caso, el Administrador de la Sociedad consideran que dichos pasivos, en caso de producirse, no afectarían significativamente a las cuentas anuales. En cualquier caso, la Sociedad mantiene registrada en el ejercicio 2022 una provisión por importe de 1.489.016 euros (1.346.576 euros en el ejercicio 2021), para hacer frente a posibles contingencias fiscales de todos los impuestos que le son de aplicación (ver Nota 20).

(a) Impuesto sobre beneficios

A 22 de diciembre de 2015, la Sociedad fue nombrada representante del grupo fiscal de Linde GmbH en España. De acuerdo a los artículos 58.1 y 61.6 de la ley 27/2014 de la Ley de Impuesto sobre Sociedades, Linde GmbH es dominante de un Grupo de sociedades (Grupo consolidado número 001/02). La Sociedad tributa en régimen de consolidación fiscal con las sociedades Linde Medicinal, S.L.U., Linde Médica, S.L.U., Linde Electronics, S.L.U., Linde Healthcare España S.L.U., Linde Spain S.A.U. y Linde Healthcare España, S.L.U.; siendo la matriz fiscal del grupo Linde Gas España, S.A.

La conciliación entre el importe neto de los ingresos y gastos del ejercicio y la base imponible se detalla en el Anexo IX.



(Continúa)

58



**LINDE GAS ESPAÑA, S.A.**  
(Sociedad Unipersonal)

**Memoria de las Cuentas Anuales**

El detalle del gasto por impuesto sobre beneficios es como sigue:

	Euros	
	2022	2021
Impuesto corriente		
Del ejercicio	6.519.745	2.796.276
Otros	(56.571)	(248.866)
	<u>6.463.174</u>	<u>2.547.410</u>
Impuestos diferidos		
Origen y reversión de diferencias temporarias		
Inmovilizado material	173.709	172.165
Prestaciones a empleados	326.552	383.396
Provisión de riesgos	(136.405)	124.384
	<u>6.827.030</u>	<u>3.227.355</u>

El impuesto corriente de 2022 es resultado de aplicar el 25% a la base imponible del ejercicio.

El importe a pagar resultante de la liquidación individual, una vez aplicados los pagos a cuenta realizados durante el ejercicio por importe de 5.576.895 euros y las retenciones por importe de 0 euros, es de 942.850 euros.

El importe a (pagar)/cobrar de Linde Gas España, S.A., como cabecera del grupo de consolidación fiscal en España a la Administración Pública, corresponde a:

	Euros	
	2022	2021
Linde Gas España, S.A.	(943.276)	(319.575)
Linde Medicinal, S.L.U.	81.462	68.217
Linde Médica, S.L.U.	(456.283)	(305.182)
Linde Healthcare España S.L.U.	(96.557)	211.122
Linde Electronics S.L.U.	1.057	1.294
Linde Spain, S.A.U.	427	3
<b>Total</b>	<u>(1.413.170)</u>	<u>(344.121)</u>

El importe total del impuesto sobre beneficios corriente y diferido, relativo a partidas cargadas o abonadas directamente contra patrimonio neto, es como sigue:

	Euros			
	2022		2021	
	Corriente	Diferido	Corriente	Diferido
Subvenciones	-	3.046	-	110.684
Pérdidas y ganancias actuariales	-	(19.627)	-	7.891
	-	<u>(16.581)</u>	-	<u>118.575</u>

(Continúa)

59

519  
**LINDE GAS ESPAÑA, S.A.**  
 (Sociedad Unipersonal)  
**Memoria de las Cuentas Anuales**

El detalle de activos y pasivos por impuesto diferido por tipos de activos y pasivos es como sigue:

	Euros					
	Activos		Pasivos		Netos	
	2022	2021	2022	2021	2022	2021
Inmovilizado material	356.463	530.171	(401.829)	(401.829)	(45.366)	128.342
Provisión para riesgos y gastos	521.706	385.301	-	-	521.706	385.301
Clientes	1.208	1.208	-	-	1.208	1.208
Subvenciones	-	-	(228.986)	(252.588)	(228.986)	(252.588)
Prestaciones a empleados	2.070.897	2.377.821	-	-	2.070.897	2.377.821
<b>Total activos/pasivos</b>	<b>2.950.274</b>	<b>3.294.501</b>	<b>(630.815)</b>	<b>(654.417)</b>	<b>2.319.459</b>	<b>2.640.084</b>

El detalle de los activos y pasivos por impuesto diferido cuyo plazo de realización o reversión es superior a 12 meses es como sigue:

	Euros	
	2022	2021
Activos por impuestos diferidos relacionados con diferencias temporarias	989.758	1.135.057
<b>Total activos</b>	<b>989.758</b>	<b>1.135.057</b>
Pasivos por impuestos diferidos	630.815	654.417
<b>Neto</b>	<b>358.943</b>	<b>480.640</b>

La Sociedad, en los ejercicios anteriores al 2001, se acogió al beneficio fiscal de reinversión de beneficios extraordinarios, regulado en el derogado artículo 21 de la Ley 43/1995, de 27 de diciembre, del Impuesto sobre Sociedades. A partir del ejercicio 2001, la Sociedad se ha acogido a la deducción por reinversión de beneficios extraordinarios previsto en el artículo 42 del Real Decreto Legislativo 4/2004, de 5 de marzo, por el que se aprueba el texto refundido de la Ley del Impuesto sobre Sociedades (en adelante, TRLIS).

Respecto a la deducción por reinversión de beneficios extraordinarios, se hace constar lo siguiente: Para los ejercicios 2022 y 2021, la Sociedad no ha obtenido ninguna deducción por reinversión en activos procedente de deducción por reinversión de beneficios extraordinarios.

En el ejercicio 2003, la Sociedad se fusionó con la sociedad Ibérica AGA, S.A., operación en virtud de la cual, la Sociedad se sucedió a título personal en los derechos y obligaciones de Ibérica AGA, S.A., de acuerdo con lo previsto por el artículo 90 del Real Decreto Legislativo 4/2004, de 5 de marzo, por el que se aprueba el texto refundido de la Ley del Impuesto sobre Sociedades.

(Continúa)

60

**LINDE GAS ESPAÑA, S.A.**  
(Sociedad Unipersonal)

**Memoria de las Cuentas Anuales**

En el ejercicio 2015, se incorporaron al grupo fiscal INO Therapeutics AB, Linde Electronics S.L.U., y Linde Spain S.A.U., en aplicación de la ley 27/2014 de 27 de Noviembre de la Ley de Impuesto sobre Sociedades. Linde Electronics S.L.U. incorporaba Bases Imponibles Negativas de años anteriores que no pueden ser compensadas tras la incorporación al grupo fiscal por valor de 4.477.074 euros.

Linde GmbH nombró con fecha 22 de diciembre de 2015 a Linde Gas España S.A.U. (anteriormente Abelló Linde, S.A.U.) como representante del grupo fiscal (número 001/02) de Linde GmbH en España.

**(26) Información Medioambiental**

El valor neto contable de los sistemas, equipos e instalaciones para la protección y mejora del medio ambiente no es significativo al 31 de diciembre de 2022 (tampoco para el ejercicio 2021). Los gastos incurridos por la Sociedad para la protección y mejora del medio ambiente durante el ejercicio 2022 ascienden a 221.672 euros (246.149 euros en el ejercicio 2021).

Con los procedimientos actualmente implantados, la Sociedad considera que los riesgos medioambientales se encuentran adecuadamente controlados, ya que dispone de la certificación ISO 14001:2004 por TUV.

La Sociedad no ha recibido subvenciones de naturaleza medioambiental en el ejercicio anual terminado en 31 de diciembre de 2022, así como tampoco para el ejercicio 2021.

(Continúa)

61

**LINDE GAS ESPAÑA, S.A.**  
(Sociedad Unipersonal)

**Memoria de las Cuentas Anuales**

**(27) Saldos y Transacciones con Partes Vinculadas**

En los Anexos X y XI se detallan los saldos y transacciones con la sociedad dominante Linde GmbH y de las siguientes sociedades del grupo y asociadas con las que la Sociedad:

Empresas del Grupo

- Linde Aktiengesellschaft
- Linde GmbH, Linde Engineering
- Linde GmbH, Gases Division
- Linde GmbH, Gases Division, Linde Gas Headquarters
- Linde GmbH, Global Helium
- Linde GmbH, OS EMEA
- Linde Portugal
- Linde Saúde, Lda.
- Linde France S.A.
- Linde Global Services Portugal, Lda.
- Linde Gas A.S.
- Linde Gas GmbH Austria
- Linde Gaz Magyarország Zrt
- Linde Medicale Srl
- Linde Inc.
- Linde Plc.
- PU Linde Gas, S.A.
- Linde Gas Benelux B.V.
- PanGas AG
- Linde Gaz Romania SRL
- Linde Gas Therapeutics Benelux
- BOC Limited - ENG (Gases)
- Linde Medicinal, S.L.
- Linde Médica, S.L.
- Linde Healthcare España, S.L.
- Aga Gas AB
- Linde Healthcare AB
- INO Therapeutics AB (div. Spain)
- AGA AS

Empresas Asociadas

- Química Básica S.A.
- Oxígeno de Sagunto, S.L.
- Carburo del Cinca S.A.
- Oxígeno de Andalucía, S.L.

(a) Saldos con partes vinculadas

El detalle de los saldos deudores y acreedores con empresas del grupo, asociadas, multigrupo y partes vinculadas, incluyendo personal de alta Dirección y Administradores y las principales características de los mismos, se presentan en las notas 12 y 22.

El desglose de los saldos por categorías se encuentra detallado en el Anexo X.

(Continúa)

**LINDE GAS ESPAÑA, S.A.**  
(Sociedad Unipersonal)

**Memoria de las Cuentas Anuales**

(b) Transacciones de la Sociedad con el Accionista único

La Sociedad tiene contratos con su matriz Linde GmbH por el soporte en servicios informáticos de IT así como las licencias necesarias de uso de aplicativos. Por otro lado, tiene también contratos por concepto de royalties por marca, know how e I+D. La Sociedad, a su vez, tiene contrato por la repercusión a su matriz de los servicios de managers y otros empleados que prestan servicios globales.

(c) Transacciones de la Sociedad con partes vinculadas

Los importes de las transacciones de la Sociedad con partes vinculadas se presentan en el Anexo XI.

Los servicios normalmente se negocian con las partes vinculadas sobre una base de margen sobre coste. La venta de bienes se realiza en función de los precios vigentes aplicables a terceros no vinculados.

(d) Información relativa a Administradores y personal de alta Dirección de la Sociedad

La remuneración al Consejo de Administración de cualquier clase devengada en los ejercicios 2022 y 2021, así como la remuneración al personal de la Alta Dirección, que a su vez también son miembros del Consejo en el 2022 y 2021, se detalla en el Anexo XI.

A 31 de diciembre de 2022 y 2021, no hay provisión de la póliza de aportación definida con el personal de alta Dirección.

No existen anticipos, créditos ni otras obligaciones de ningún tipo con los miembros de la alta Dirección ni con los miembros actuales o antiguos del Consejo de Administración.

La matriz de la Sociedad, Linde GmbH, tiene establecido un plan de retribución por incentivos a largo plazo para un determinado colectivo de directores de primer nivel mediante una opción de compra sobre acciones de Linde GmbH (stock options). El método de retribución es por liquidación en efectivo (cash settlement). La sociedad matriz, Linde GmbH, es quién realiza el pago de dicha retribución directamente al director. A partir del ejercicio 2019, existe un nuevo plan de retribución por incentivos a largo plazo para un determinado colectivo de directores de primer nivel mediante una opción de compra sobre acciones de Linde Plc. El importe correspondiente a dicha obligación al 31 de diciembre de 2022 asciende a 325.127 euros (602.710 euros para el ejercicio 2021).

Durante los ejercicios 2022 y 2021, la Sociedad no ha satisfecho, total o parcialmente, ninguna prima de seguros de responsabilidad civil de los Administradores por daños ocasionados por actos u omisiones en el ejercicio del cargo.

Con fecha de 29 de marzo de 2023 el Accionista único ha cesado a los miembros del Consejo de Administración y ha nombrado un Administrador Único.

(e) Transacciones ajenas al tráfico ordinario o en condiciones distintas de mercado realizadas por los Administradores de la Sociedad

Durante los ejercicios 2022 y 2021, los Administradores no han realizado con ésta ni con sociedades del Grupo operaciones ajenas al tráfico ordinario o en condiciones distintas a las de mercado.

Durante los ejercicios 2022 y 2021, no se ha realizado ninguna modificación o extinción anticipada de cualquier contrato entre la Sociedad y su Accionista Único o Administradores o persona que actúe por cuenta de ellos, cuando se trate de una operación ajena al tráfico ordinario de la sociedad o que no se realice en condiciones normales.

(Continúa)

**LINDE GAS ESPAÑA, S.A.**  
(Sociedad Unipersonal)

**Memoria de las Cuentas Anuales**

(f) Situaciones de conflicto de interés del Administrador

El Administrador de la Sociedad y las personas vinculadas a los mismos, no han incurrido en ninguna situación de conflicto de interés que haya tenido que ser objeto de comunicación de acuerdo con lo dispuesto en el art. 229 del Texto Refundido de la Ley de Sociedades de Capital.

**(28) Ingresos y Gastos**

(a) Importe neto de la cifra de negocios

El detalle del importe neto de la cifra de negocios por categorías de actividades y mercados geográficos se muestra en el Anexo XII.

(b) Aprovisionamientos

El detalle de los Consumos de mercaderías, materias primas y otros aprovisionamientos es como sigue:

	Euros	
	2022	2021
Consumo de mercaderías		
Compras nacionales	76.670	2.867.828
Compras intracomunitarias	1.658.228	1.361.524
Compras de importación	361.058	9.794
Variación de existencias	191.753	(284.952)
	<u>2.287.709</u>	<u>3.954.194</u>
Consumo de materias primas y otros		
Compras nacionales	46.301.566	26.252.946
Compras intracomunitarias	19.727.348	17.952.059
Compras de importación	4.595.377	124.655
Variación de existencias	345.330	259.858
	<u>70.969.621</u>	<u>44.589.518</u>
<b>Total</b>	<u><b>73.257.330</b></u>	<u><b>48.543.712</b></u>

(Continúa)

64

**LINDE GAS ESPAÑA, S.A.**  
(Sociedad Unipersonal)  
**Memoria de las Cuentas Anuales**

## (c) Gastos de personal

El detalle de gastos de personal es como sigue:

	Euros	
	2022	2021
Sueldos, salarios y asimilados	18.080.819	17.985.510
Cargas Sociales		
Seguridad Social a cargo de la empresa	4.246.333	4.313.991
Aportaciones a planes de aportación definida (ver nota 19)	427.717	374.639
Otros gastos sociales	1.037.327	470.489
Provisiones		
Excesos de provisiones restructuración (ver nota 20)	(658.520)	(295.824)
<b>Total</b>	<b>23.133.676</b>	<b>22.848.805</b>

La línea de "Sueldos, salarios y asimilados" incluye indemnizaciones por despido por 155.783 euros (2.250.000 euros en el ejercicio 2021), correspondientes principalmente a la provisión por restructuración dotada en ambos ejercicios tal y como se indica en la Nota 20.

## (d) Resultados por enajenaciones de inmovilizado

El detalle del resultado por enajenaciones de inmovilizado es como sigue:

	Euros	
	2022	2021
Beneficios		
Inmovilizado material	47.919	38.630
Pérdidas		
Inmovilizado material	25.434	19.214
<b>Total</b>	<b>22.485</b>	<b>19.416</b>

El resultado por enajenación de inmovilizado material, para los ejercicios 2022 y 2021, proviene básicamente de la venta de cilindros, tanques, vehículos y accesorios de la unidad móvil de envasado.

(Continúa)

65

**LINDE GAS ESPAÑA, S.A.**  
(Sociedad Unipersonal)

**Memoria de las Cuentas Anuales**

**(29) Información sobre empleados**

El número medio de empleados de la Sociedad durante los ejercicios 2022 y 2021, desglosado por categorías, es como sigue:

	Número	
	2022	2021
Directivos	1	1
Técnicos	144	125
Administrativos	79	76
Obreros y subalternos	99	100
	<b>323</b>	<b>302</b>

La distribución por sexos al final del ejercicio del personal de la Sociedad y de los Administradores es como sigue:

	Número			
	2022		2021	
	Mujeres	Hombres	Mujeres	Hombres
Directivos	-	1	-	1
Técnicos	29	117	24	97
Administrativos	31	48	30	43
Obreros y subalternos	3	92	1	95
	<b>63</b>	<b>258</b>	<b>55</b>	<b>236</b>

El número medio de empleados de la Sociedad con discapacidad mayor o igual del 33% (o calificación equivalente local), durante los ejercicios 2022 y 2021, desglosado por categorías, es como sigue:

	Número	
	2022	2021
Administrativos	4	5

(Continúa)



**LINDE GAS ESPAÑA, S.A.**  
(Sociedad Unipersonal)**Memoria de las Cuentas Anuales****(30) Honorarios de auditoría**

Los honorarios percibidos por PricewaterhouseCoopers Auditores, S.L. por servicios de auditoría de Cuentas Anuales ascendieron a 80 miles de euros en 2022 (76 miles de euros en 2021), así como 4 miles de euros en 2022 (24 miles de euros en 2021) por otros servicios de verificación, según el siguiente detalle:

	Euros	
	2022	2021
Por servicios de auditoría	80.000	76.000
Por otros servicios de verificación	4.000	24.000
<b>Total</b>	<b>84.000</b>	<b>100.000</b>

Los importes incluidos en el cuadro anterior incluyen la totalidad de los honorarios relativos a los servicios realizados durante los ejercicios 2022 y 2021, con independencia del momento de su facturación.

No se han prestado otros servicios a la Sociedad por parte de PricewaterhouseCoopers Auditores, S.L. o empresas vinculadas a la misma.

**(31) Hechos Posteriores**

No se ha producido ningún hecho posterior significativo desde el cierre del ejercicio y hasta la fecha de formulación de estas cuentas anuales que el Administrador Único considere pueda afectar significativamente a las mismas.

  
(Continúa)

67

**LINDE GAS ESPAÑA, S.A.**  
(Sociedad Unipersonal)  
**Detalle y movimiento del Inmovilizado Material**  
**al ejercicio anual terminado en 31 de diciembre de 2022**

2022	Euros						Total
	Terrenos	Construcciones	Instalaciones técnicas y maquinaria	Otras instalaciones, utillaje y mobiliario	Inmovilizado en curso y anticipos	Otro inmovilizado	
Coste al 1 de enero de 2022	13.473.030	19.329.916	225.442.979	9.762.238	10.138.443	108.882.398	387.029.004
Altas	-	-	3.909.361	76.940	16.617.425	2.661.194	23.264.920
Rajas	-	-	(93.621)	-	-	(898.416)	(992.037)
Traspasos	-	-	4.822.663	-	(4.882.338)	59.675	-
Coste al 31 de diciembre de 2022	<b>13.473.030</b>	<b>19.329.916</b>	<b>234.081.382</b>	<b>9.839.178</b>	<b>21.873.530</b>	<b>110.704.851</b>	<b>409.301.887</b>
Amortización acumulada al 1 de enero de 2022	-	(12.639.203)	(173.163.075)	(9.207.224)	-	(90.350.562)	(285.360.064)
Amortizaciones	-	(490.205)	(10.027.117)	(272.889)	-	(5.311.954)	(16.102.165)
Bajas	-	-	90.878	-	-	549.601	640.479
Traspasos	-	(12)	-	-	-	-	(12)
Amortización acumulada al 31 de diciembre de 2022	-	<b>(13.129.420)</b>	<b>(183.099.314)</b>	<b>(9.480.113)</b>	-	<b>(95.112.915)</b>	<b>(300.821.762)</b>
Deterioro acumulado de valor al 1 de enero de 2022	-	-	(386.452)	-	-	-	(386.452)
Deterioro acumulado de valor al 31 de diciembre de 2022	-	-	(386.452)	-	-	-	(386.452)
Valor neto contable al 31 de diciembre de 2022	<b>13.473.030</b>	<b>6.200.496</b>	<b>50.995.616</b>	<b>359.065</b>	<b>21.873.530</b>	<b>15.591.936</b>	<b>108.093.673</b>

69

Este anexo forma parte integrante de la nota 6 de la memoria de las cuentas anuales, junto con la cual debería ser leído.

LINDE GAS ESPAÑA, S.A.  
(Sociedad Unipersonal)  
Detalle y movimiento del Inmovilizado Material  
al ejercicio anual terminado en 31 de diciembre de 2021

	Euros						Total
	Terrenos	Construcciones	Instalaciones técnicas y maquinaria	Otras instalaciones, utillaje y mobiliario	Inmovilizado en curso y anticipos	Otro inmovilizado	
Coste al 1 de enero de 2021	11.704.182	19.329.916	218.602.512	9.576.054	5.142.996	107.762.938	372.140.538
Altas	1.768.848	-	5.252.059	202.372	6.817.392	3.089.597	17.130.268
Bajas	-	-	(233.477)	(18.188)	-	(1.990.137)	(2.241.802)
Traspasos	-	-	1.821.885	-	(1.821.885)	-	-
Coste al 31 de diciembre de 2021	13.473.030	19.329.916	225.442.979	9.762.238	10.138.443	108.882.398	387.029.004
Amortización acumulada al 1 de enero de 2021	-	(12.125.462)	(163.089.590)	(8.948.980)	-	(86.445.077)	(270.608.109)
Amortizaciones	-	(513.741)	(10.193.429)	(276.432)	-	(5.822.619)	(16.806.221)
Bajas	-	-	118.944	18.188	-	1.917.134	2.054.266
Amortización acumulada al 31 de diciembre de 2021	-	(12.639.203)	(173.163.075)	(9.207.224)	-	(90.350.562)	(285.360.064)
Deterioro acumulado de valor al 1 de enero de 2021	-	-	(386.452)	-	-	-	(386.452)
Deterioro acumulado de valor al 31 de diciembre de 2021	-	-	(386.452)	-	-	-	(386.452)
Valor neto contable al 31 de diciembre de 2021	13.473.030	6.690.713	51.893.452	555.014	10.138.443	18.531.836	101.282.488

19

Este anexo forma parte integrante de la nota 6 de la memoria de las cuentas anuales, junto con la cual debería ser leído.

LINDE GAS ESPAÑA, S.A.  
(Sociedad Unipersonal)  
Información relativa a Empresas del Grupo  
al ejercicio anual terminado en 31 de diciembre de 2022  
(Expresado en euros)

Nombre	Domicilio	Actividad	Auditor	% de la participación		Capital	Reservas	Prima de emisión	Resultado neto del ejercicio	Total fondos propios	Valor neto en libros de la participación
				Dir	Total						
Linde Medicina, S.L.U.	Valencia	Oxigenoterapia domiciliaria	Pricewaterhouse	100,00	100,00	5.287.085	11.683.975	118.694.386	10.046.606	145.712.052	137.370.780
Linde Healthcare España, S.L.U.	Valencia	Comercio product	No auditada	100,00	100,00	2.670.000	(1.490.081)	-	1.828.500	3.008.509	2.670.000
										<b>140.720.561</b>	<b>140.040.780</b>

ot



Este anexo forma parte integrante de la nota 10 de la memoria de las cuentas anuales, junto con la cual debería ser leído.

**LINDE GAS ESPAÑA, S.A.**  
**(Sociedad Unipersonal)**  
**Información relativa a Empresas del Grupo**  
**al ejercicio anual terminado en 31 de diciembre de 2021**  
**(Expresado en euros)**

Nombre	Domicilio	Actividad	Auditor	% de la participación				Resultado			Valor neto en libros de la participación	
				Dtr	Total	Capital	Reservas	Prima de emisión	Resultado neto del ejercicio	Total		Total fondos propios
Linde Medicinal, S.L.U.	Valencia	Oxigenoterapia domiciliaria	Pricewaterhou	100,00	100,00	5.287.085	5.783.483	118.694.385	5.900.492	5.900.492	135.665.446	135.665.448
Linde Healthcare España, S.L.U.	Valencia	Comercio produ	No auditada	100,00	100,00	2.670.000	(2.667.561)	-	1.177.480	1.177.480	1.179.919	2.670.000
											<b>136.845.365</b>	<b>138.335.448</b>

17



Este anexo forma parte integrante de la nota 10 de la memoria de las cuentas anuales, junto con la cual deberá ser leído.

**LINDE GAS ESPAÑA, S.A.**  
(Sociedad Unipersonal)  
**Información relativa a Empresas Asociadas**  
**al ejercicio anual terminado en 31 de diciembre de 2022**  
(Expresado en euros)

Nombre	Domicilio	Actividad	Auditor	% de la participación		Capital	Reservas y Prima de Emisión	Resultado neto del ejercicio	Total fondos propios	Valor neto en libros de la participación	Valor teórico contable de la participación
				Dir	Total						
Oxígeno de Sagunto, S.L. Química Básica, S.A.	Sagunto (Valencia) Barcelona	Fabricación de gases técnicos	KPMG Auditores, S.L.	50,00	50,00	12.821.133	(111.785)	756	12.710.104	6.354.674	6.358.052
		Fabricación de acetileno	No auditada	33,00	33,00	932.167	531.245	13.231	1.476.643	466.393	487.292
Oxígeno de Andalucía, S.L. Carburo del Cinca, S.A.	San Roque (Cádiz) Monzón (Huesca)	Fabricación de gases técnicos	No auditada	49,00	49,00	60.101	-	(153)	59.948	29.450	29.375
		Fabricación de carburo	Ernst & Young	20,00	20,00	1.081.800	5.428.987	60.620	6.571.407	310.330	1.314.281
									<b>20.818.102</b>	<b>7.160.847</b>	<b>8.186.000</b>

72

Este anexo forma parte integrante de la nota 10 de la memoria de las cuentas anuales, junto con la cual debería ser leído.

**LINDE GAS ESPAÑA, S.A.**  
**(Sociedad Unipersonal)**  
**Información relativa a Empresas Asociadas**  
**al ejercicio anual terminado en 31 de diciembre de 2021**  
**(Expresado en euros)**

Nombre	Domicilio	Actividad	Auditor	% de la participación		Capital	Reservas y Prima de Emisión	Resultado neto del ejercicio	Total fondos propios	Valor neto en libros de la participación	Valor teórico contable de la participación
				Dir	Total						
Oxígeno de Sagunto, S.L.	Sagunto (Valencia)	Fabricación de gases técnicos	KPMG Auditores, S.L.	50,00	50,00	12.821.133	(157.294)	45.509	12.709.348	6.354.674	6.354.674
Química Básica, S.A.	Barcelona	Fabricación de acetileno	No auditada	33,00	33,00	932.167	527.042	4.203	1.463.412	466.393	482.926
Oxígeno de Andalucía, S.L.	San Roque (Láridz)	Fabricación de gases técnicos	No auditada	49,00	49,00	60.101	(153)	-	59.948	29.430	29.375
Carburo del Cinca, S.A.	Monzón (Huesca)	Fabricación de carburo	Ernst & Young	20,00	20,00	1.081.800	3.290.104	300.819	4.672.722	310.330	934.545
									18.905.431	7.160.897	7.801.520

73



Este anexo forma parte integrante de la nota 10 de la memoria de las cuentas anuales, junto con la cual debería ser leído.

LINDE GAS ESPAÑA, S.A.  
(Sociedad Unipersonal)

Clasificación de los activos financieros por vencimientos  
al ejercicio anual terminado en 31 de diciembre de 2022

2022	EUROS			
	2023	2024 y posteriores	Menos parte corriente	Total no corriente
Activos financieros a coste amortizado				
Créditos a empresas del grupo y asociadas	12.798.070	1.828.846	(12.798.070)	1.828.846
Créditos a terceros	5.515	-	(5.515)	-
Otros activos financieros	552.839	230.986	(552.839)	230.986
Deudores comerciales y otras cuentas a cobrar				
Clientes por ventas y prestaciones de servicios	56.125.936	-	(56.125.936)	-
Clientes, empresas del grupo y asociadas	2.670.670	-	(2.670.670)	-
Deudores varios	63.021	-	(63.021)	-
Personal	23.299	-	(23.299)	-
<b>Total</b>	<b>72.190.250</b>	<b>2.059.832</b>	<b>(72.190.250)</b>	<b>2.059.832</b>

7c

Este anexo forma parte integrante de la nota 12 de la memoria de las cuentas anuales, junto con la cual debería ser leído.



LINDE GAS ESPAÑA, S.A.  
(Sociedad Unipersonal)

Clasificación de los activos financieros por vencimientos  
al ejercicio anual terminado en 31 de diciembre de 2021

	Euros			
	2022	2023 y posteriores	Menos parte corriente	Total no corriente
<b>2021</b>				
Activos financieros a coste amortizado				
Créditos a empresas del grupo y asociadas	6.650.185	2.903.747	(6.650.185)	<b>2.903.747</b>
Valores representativos de deuda	205		(205)	-
Otros activos financieros del grupo y asociadas	305.182	201.437	(305.182)	<b>201.437</b>
Deudores comerciales y otras cuentas a cobrar				
Clientes por ventas y prestaciones de servicios	39.990.107	-	(39.990.107)	-
Clientes, empresas del grupo y asociadas	5.537.832	-	(5.537.832)	-
Deudores varios	113.048	-	(113.048)	-
Personal	27.444	-	(27.444)	-
<b>Total</b>	<b>52.624.003</b>	<b>3.105.184</b>	<b>(52.624.003)</b>	<b>3.105.184</b>

25

Este anexo forma parte integrante de la nota 12 de la memoria de las cuentas anuales, junto con la cual debería ser leído.

LINDE GAS ESPAÑA, S.A.  
(Sociedad Unipersonal)

Detalle y movimiento de Reservas y Resultados correspondientes  
al ejercicio anual terminado en 31 de diciembre de 2022

(Expresado en euros)

	Reserva legal y estatutaria	Reservas de revalorizacion es legales	Reserva por fondo de comercio	Diferencias por ajuste del capital a euros	Reserva por pérdidas y ganancias actuariales	Reservas voluntarias	Resultado del ejercicio	Total
Saldo al 31 de diciembre de 2021	3.554.006	7.456.527	673.197	23.809	(2.427.545)	72.326.275	13.808.827	95.415.006
Beneficio / (pérdida) del Ejercicio 2022	-	-	-	-	-	-	22.046.401	22.046.401
Distribución del beneficio / (pérdida) del ejercicio 2021	-	-	-	-	-	-	-	-
Reservas	-	-	-	-	-	13.808.827	(13.808.827)	-
Reconocimiento de pérdidas y ganancias actuariales	-	-	-	-	(58.883)	-	-	(58.883)
Saldo al 31 de diciembre de 2022	<b>3.554.006</b>	<b>7.456.527</b>	<b>673.197</b>	<b>23.809</b>	<b>(2.486.428)</b>	<b>86.135.102</b>	<b>22.046.401</b>	<b>117.402.614</b>

97



Este anexo forma parte integrante de la nota 16 de la memoria de las cuentas anuales, junto con la cual debería ser leído.

LINDE GAS ESPAÑA, S.A.  
(Sociedad Unipersonal)  
Detalle y movimiento de Reservas y Resultados correspondientes  
al ejercicio anual terminado en 31 de diciembre de 2021  
(Expresado en euros)

	Reserva legal y estatutaria	Reservas de revalorizaciones legales	Reserva por fondo de comercio	Diferencias por ajuste del capital a euros	Reserva por pérdidas y ganancias actuariales	Resultados negativos de ejercicios anteriores	Reservas voluntarias	Resultado del ejercicio	Total
Saldo al 31 de diciembre de 2020	3.554.006	7.456.527	673.197	23.809	(2.451.218)	(457.451)	49.473.571	23.310.155	81.582.596
Beneficio / (pérdida) del ejercicio 2021	-	-	-	-	-	-	-	13.808.827	13.808.827
Distribución del beneficio / (pérdida) del ejercicio 2020	-	-	-	-	-	-	-	-	-
Reservas	-	-	-	-	-	457.451	22.852.704	(23.310.155)	-
Reconocimiento de pérdidas y ganancias actuariales	-	-	-	-	23.673	-	-	-	23.673
<b>Saldo al 31 de diciembre de 2021</b>	<b>3.554.006</b>	<b>7.456.527</b>	<b>673.197</b>	<b>23.809</b>	<b>(2.427.545)</b>	<b>-</b>	<b>72.326.275</b>	<b>13.808.827</b>	<b>95.415.096</b>

tt



Este anexo forma parte integrante de la nota 16 de la memoria de las cuentas anuales, junto con la cual debería ser leído.

LINDE GAS ESPAÑA, S.A.  
(Sociedad Unipersonal)

Detalle de Pasivos Financieros por Categorías  
al ejercicio anual terminado en 31 de diciembre de 2022

2022	Euros			
	No corriente		Corriente	
	Valor contable	Total	Valor contable	Total
<i>Pasivos financieros a coste amortizado</i>				
Deudas				
Deudas con empresas del grupo y asociadas	114.568.617	114.568.617	19.885.140	19.885.140
Otros pasivos financieros	59.065	59.065	1.805.629	1.805.629
Acreedores comerciales y otras cuentas a pagar				
Proveedores y acreedores varios	-	-	25.774.881	25.774.881
Proveedores, empresas del grupo y asociadas	-	-	3.835.383	3.835.383
Otras cuentas a pagar	-	-	7.020.853	7.020.853
<b>Total pasivos financieros</b>	<b>114.627.682</b>	<b>114.627.682</b>	<b>58.321.886</b>	<b>58.321.886</b>

87



Este anexo forma parte integrante de la nota 21 de la memoria de las cuentas anuales, junto con la cual debería ser leído.

LINDE GAS ESPAÑA, S.A.  
(Sociedad Unipersonal)

Detalle de Pasivos Financieros por Categorías  
al ejercicio anual terminado en 31 de diciembre de 2021

2021	Euros			
	No corriente		Corriente	
	Valor contable	Total	Valor contable	Total
<i>Pasivos financieros a coste amortizado</i>				
Deudas				
Deudas con empresas del grupo y asociadas	133.568.617	133.568.617	3.988.520	3.988.520
Otros pasivos financieros	116.736	116.736	2.584.343	2.584.343
Acreeedores comerciales y otras cuentas a pagar				
Proveedores y acreedores varios	-	-	17.086.922	17.086.922
Proveedores, empresas del grupo y asociadas	-	-	3.741.913	3.741.913
Otras cuentas a pagar	-	-	6.048.974	6.048.974
<b>Total pasivos financieros</b>	<b>133.685.353</b>	<b>133.685.353</b>	<b>33.450.672</b>	<b>33.450.672</b>

12

Este anexo forma parte integrante de la nota 21 de la memoria de las cuentas anuales, junto con la cual debería ser leído.

LINDE GAS ESPAÑA, S.A.  
(Sociedad Unipersonal)

Clasificación de los Pasivos Financieros por Vencimientos  
para los ejercicios anuales terminados en  
31 de diciembre de 2022 y 2021

	Euros				
	2022				
	2023	2024	Años posteriores	Menos parte corriente	Total no corriente
<i>Pasivos financieros a coste amortizado</i>					
<i>Deudas</i>					
Otros pasivos financieros	1.805.629	59.065	-	(1.805.629)	59.065
Deudas con empresas del grupo y asociadas	19.885.140	-	114.568.617	(19.885.140)	114.568.617
<i>Acreeedores comerciales y otras cuentas a pagar</i>					
Proveedores	25.592.295	-	-	(25.592.295)	-
Proveedores, empresas del grupo y asociadas	3.835.383	-	-	(3.835.383)	-
Acreeedores varios	182.586	-	-	(182.586)	-
Personal y Anticipos	7.020.853	-	-	(7.020.853)	-
<b>Total pasivos financieros</b>	<b>58.321.886</b>	<b>59.065</b>	<b>114.568.617</b>	<b>(58.321.886)</b>	<b>114.627.682</b>

8

Este anexo forma parte integrante de la nota 22 de la memoria de las cuentas anuales, junto con la cual deberá ser leído.

LINDE GAS ESPAÑA, S.A.  
(Sociedad Unipersonal)  
Clasificación de los Pasivos Financieros por Vencimientos  
para los ejercicios anuales terminados en  
31 de diciembre de 2022 y 2021

	Euros					Total no corriente
	2022	2023	2024	Años posteriores	Menos parte corriente	
<i>Pasivos financieros a coste amortizado</i>						
<i>Deudas</i>						
Otros pasivos financieros	2.584.343	66.347	50.389	-	(2.584.343)	116.736
Deudas con empresas del grupo y asociadas	3.988.520	-	-	133.568.617	(3.988.520)	133.568.617
<i>Acreeedores comerciales y otras cuentas a pagar</i>						
Proveedores	17.028.875	-	-	-	(17.028.875)	-
Proveedores, empresas del grupo y asociadas	3.741.913	-	-	-	(3.741.913)	-
Acreeedores varios	58.047	-	-	-	(58.047)	-
Personal y Anticipos	6.048.974	-	-	-	(6.048.974)	-
<b>Total pasivos financieros</b>	<b>33.450.672</b>	<b>66.347</b>	<b>50.389</b>	<b>133.568.617</b>	<b>(33.450.672)</b>	<b>133.685.353</b>

18

Este anexo forma parte integrante de la nota 22 de la memoria de las cuentas anuales, junto con la cual debería ser leído.

LINDE GAS ESPAÑA, S.A.  
(Sociedad Unipersonal)  
Características principales de las deudas  
al ejercicio anual terminado en 31 de diciembre de 2022

2022	Tipo	Moneda	Tipo efectivo	Año de vencimiento	Euros		
					Valor contable		
					Corriente	No corriente	
<b>Grupo y asociadas</b>							
	Netting Linde Medicinal, S.L.U.	EUR			-	2.567.760	-
	Préstamos Linde AG (antes Linde Finance B.V.)	EUR	0,764 %	2027	-	-	114.568.617
	Proveedores de Inmovilizado	EUR			-	82.518	-
	Efecto impositivo (Nota 25)	EUR			-	-	-
					-	<b>2.650.278</b>	<b>114.568.617</b>
<b>No vinculadas</b>							
	Préstamo sectores estratégicos	EUR		2025	-	66.347	59.065
	Deudas con entidades de crédito	EUR			-	50.286	-
	Proveedores de inmovilizado	EUR			-	1.688.996	-
					-	<b>1.805.629</b>	<b>59.065</b>
	<b>Total</b>				-	<b>4.455.907</b>	<b>114.627.682</b>



**LINDE GAS ESPAÑA, S.A.**  
**(Sociedad Unipersonal)**  
Características principales de las deudas  
para el ejercicio anual terminado en 31 de diciembre de 2021

2021	Tipo	Moneda	Tipo efectivo	Año de vencimiento	Euros		
					Valor contable		
					Corriente	No corriente	
<b>Grupo y asociadas</b>							
	Netting Linde Medicina, S.L.U.	EUR			-	1.276.483	-
	Préstamos Linde AG (antes Linde Finance B.V.)	EUR	0,764 %	2027	-	-	133.568.617
	Proveedores de inmovilizado	EUR			-	2.431.404	-
	Efecto Impositivo (Nota 25)	EUR			-	280.633	-
					-	<b>3.988.520</b>	<b>133.568.617</b>
<b>No vinculadas</b>							
	Préstamo sectores estratégicos	EUR		2025	-	66.347	116.736
	Deudas con entidades de crédito	EUR			-	264.066	-
	Proveedores de inmovilizado	EUR			-	2.253.930	-
					-	<b>2.584.343</b>	<b>116.736</b>
<b>Total</b>					-	<b>6.572.863</b>	<b>133.685.353</b>

83

Este anexo forma parte integrante de la nota 22 de la memoria de las cuentas anuales, junto con la cual debería ser leído.



LINDE GAS ESPAÑA, S.A.  
(Sociedad Unipersonal)

Conciliación entre el importe neto de los ingresos y gastos del ejercicio y la base imponible al ejercicio anual terminado en 31 de diciembre de 2022

2022	Euros			Total
	Cuenta de pérdidas y ganancias		Neto	
	Aumentos	Disminuciones		
Saldo de ingresos y gastos del ejercicio			22.046.401	22.046.401
Impuesto sobre sociedades			6.827.030	6.827.030
Resultado antes de impuestos			28.873.431	28.873.431
Diferencias permanentes				
De la Sociedad individual	199.110	1.705.335	(1.506.225)	(1.506.225)
Diferencias temporarias:				
De la Sociedad individual	3.048.300	4.336.528	(1.288.228)	(1.288.228)
Base imponible (Resultado fiscal)			<b>26.078.978</b>	<b>26.078.978</b>

h8

Este anexo forma parte integrante de la nota 25 de la memoria de las cuentas anuales, junto con la cual debería ser leído.

LINDE GAS ESPAÑA, S.A.  
(Sociedad Unipersonal)

Conciliación entre el importe neto de los ingresos y gastos del ejercicio y la base imponible al ejercicio anual terminado en 31 de diciembre de 2021

2021	Euros			Total
	Cuenta de pérdidas y ganancias			
	Aumentos	Disminuciones	Neto	
Saldo de Ingresos y gastos del ejercicio			13.808.827	13.808.827
Impuesto sobre sociedades			3.227.355	3.227.355
Resultado antes de impuestos			17.036.182	17.036.182
Diferencias permanentes				
De la Sociedad individual	358.514	4.034.307	(3.675.793)	(3.675.793)
Diferencias temporarias:				
De la Sociedad individual	4.671.752	6.847.039	(2.175.287)	(2.175.287)
Base imponible (Resultado fiscal)			<b>11.185.102</b>	<b>11.185.102</b>

85

Este anexo forma parte integrante de la nota 25 de la memoria de las cuentas anuales, junto con la cual debería ser leído.

**LINDE GAS ESPAÑA, S.A.**  
**(Sociedad Unipersonal)**  
**Saldos con partes vinculadas**  
**al ejercicio anual terminado en 31 de diciembre de 2022**

Euros						
2022	Sociedad dominante	Sociedades del grupo	Sociedades asociadas	Administradores	Alta Dirección	Total
Inversiones en empresas del grupo y asociadas a l/p						
Instrumentos de patrimonio	-	140.040.779	7.100.848	-	-	147.201.627
Créditos a empresas	-	-	1.828.846	-	-	1.828.846
<b>Total activos no corrientes</b>	<b>-</b>	<b>140.040.779</b>	<b>8.989.694</b>	<b>-</b>	<b>-</b>	<b>149.030.473</b>
Deudores comerciales y otras cuentas a cobrar						
Clientes por ventas y prestaciones de servicios a c/p	-	2.581.534	38.905	-	-	2.620.439
Inversiones en empresas del grupo y asociadas a c/p						
Créditos a empresas	11.674.386	230	1.064.843	-	-	12.739.459
<b>Total activos corrientes</b>	<b>11.674.386</b>	<b>2.581.764</b>	<b>1.103.748</b>	<b>-</b>	<b>-</b>	<b>15.359.898</b>
<b>Total activo</b>	<b>11.674.386</b>	<b>142.622.543</b>	<b>10.093.442</b>	<b>-</b>	<b>-</b>	<b>164.390.371</b>
Deudas con empresas del grupo y asociadas a l/p	114.568.617	-	-	-	-	114.568.617
<b>Total pasivos no corrientes</b>	<b>114.568.617</b>	<b>-</b>	<b>-</b>	<b>-</b>	<b>-</b>	<b>114.568.617</b>
Deudas con empresas del grupo y asociadas a c/p						
Acreeedores comerciales y otras cuentas a pagar						
Proveedores	1.787.015	1.191.390	856.978	-	-	3.835.383
Personal	-	-	-	64.507	73.191	137.698
<b>Total pasivos corrientes</b>	<b>1.787.015</b>	<b>21.076.530</b>	<b>856.978</b>	<b>64.507</b>	<b>73.191</b>	<b>23.858.221</b>
<b>Total pasivo</b>	<b>116.355.632</b>	<b>21.076.530</b>	<b>856.978</b>	<b>64.507</b>	<b>73.191</b>	<b>138.426.838</b>

98

Este anexo forma parte integrante de la nota 27 de la memoria de las cuentas anuales, junto con la cual deberá ser leído.

**LINDE GAS ESPAÑA, S.A.**  
**(Sociedad Unipersonal)**  
**Saldos con partes vinculadas**  
**al ejercicio anual terminado en 31 de diciembre de 2021**

Euros						
2021	Sociedad dominante	Sociedades del grupo	Sociedades asociadas	Administradores	Alta Dirección	Total
Inversiones en empresas del grupo y asociadas a l/p						
Instrumentos de patrimonio	-	138.335.448	7.160.847	-	-	145.496.295
Créditos a empresas	-	-	2.903.747	-	-	2.903.747
<b>Total activos no corrientes</b>	<b>-</b>	<b>138.335.448</b>	<b>10.064.594</b>	<b>-</b>	<b>-</b>	<b>148.400.042</b>
Deudores comerciales y otras cuentas a cobrar						
Clientes por ventas y prestaciones de servicios a c/p	3.052.000	2.467.808	18.024	-	-	5.537.832
Inversiones en empresas del grupo y asociadas a c/p						
Créditos a empresas	5.505.343	-	1.144.842	-	-	6.650.185
Otros activos por efecto fiscal	-	305.182	-	-	-	305.182
<b>Total activos corrientes</b>	<b>8.557.343</b>	<b>2.772.990</b>	<b>1.162.866</b>	<b>-</b>	<b>-</b>	<b>12.493.199</b>
<b>Total activo</b>	<b>8.557.343</b>	<b>141.108.438</b>	<b>11.227.460</b>	<b>-</b>	<b>-</b>	<b>160.889.241</b>
Deudas con empresas del grupo y asociadas a l/p	133.568.617	-	-	-	-	133.568.617
<b>Total pasivos no corrientes</b>	<b>133.568.617</b>	<b>-</b>	<b>-</b>	<b>-</b>	<b>-</b>	<b>133.568.617</b>
Deudas con empresas del grupo y asociadas a c/p						
Acreeedores comerciales y otras cuentas a pagar						
Proveedores	96.798	2.655.738	989.377	-	-	3.741.913
Personal	-	-	-	87.624	70.059	157.683
<b>Total pasivos corrientes</b>	<b>96.798</b>	<b>6.644.258</b>	<b>989.377</b>	<b>87.624</b>	<b>70.059</b>	<b>7.888.116</b>
<b>Total pasivo</b>	<b>133.665.415</b>	<b>6.644.258</b>	<b>989.377</b>	<b>87.624</b>	<b>70.059</b>	<b>141.456.733</b>

18

Este anexo forma parte integrante de la nota 27 de la memoria de las cuentas anuales, junto con la cual debería ser leído.

LINDE GAS ESPAÑA, S.A.  
(Sociedad Unipersonal)

Transacciones con partes vinculadas  
al ejercicio anual terminado en 31 de diciembre de 2022

2022	Sociedad dominante	Sociedades del grupo	Sociedades asociadas	Administradores	Alta Dirección	Total
Ingresos						
Ventas netas						
Ventas	-	6.475.859	7.336	-	-	6.483.195
Ingresos por arrendamientos operativos	-	462.735	31.856	-	-	494.591
Otros servicios prestados	5.276.000	2.535.196	3.175	-	-	7.804.371
Instrumentos financieros						
Ingresos financieros	29.577	-	36.225	-	-	65.802
<b>Total ingresos</b>	<b>5.305.577</b>	<b>9.463.790</b>	<b>78.592</b>	<b>-</b>	<b>-</b>	<b>14.847.959</b>
Gastos						
Compras netas						
Compras	1.001.636	4.610.331	20.959.148	-	-	26.571.115
Remuneración Consejo Administración	-	-	-	300	-	300
Gastos por royalties o licencias	7.970.553	492.534	-	-	-	8.463.087
Otros servicios recibidos	606.452	2.458.341	-	-	-	3.064.793
Gastos de personal						
Retribuciones	-	-	-	415.215	272.200	687.415
Instrumentos financieros						
Gastos financieros	12.614	259.711	-	-	-	272.325
<b>Total Gastos</b>	<b>9.591.255</b>	<b>7.820.917</b>	<b>20.959.148</b>	<b>415.515</b>	<b>272.200</b>	<b>39.059.035</b>
Inversiones						
Coste de activos adquiridos						
Instalaciones técnicas y maquinaria	133.995	8.159.449	14.771	-	-	8.308.215
<b>Total Inversiones</b>	<b>133.995</b>	<b>8.159.449</b>	<b>14.771</b>	<b>-</b>	<b>-</b>	<b>8.308.215</b>

82

Este anexo forma parte integrante de la nota 27 de la memoria de las cuentas anuales, junto con la cual debería ser leído.

**LINDE GAS ESPAÑA, S.A.**  
**(Sociedad Unipersonal)**  
**Transacciones con partes vinculadas**  
**al ejercicio anual terminado en 31 de diciembre de 2021**

<b>2021</b>	<b>Sociedad dominante</b>	<b>Sociedades del grupo</b>	<b>Sociedades asociadas</b>	<b>Administradores</b>	<b>Alta Dirección</b>	<b>Total</b>
<b>Ingresos</b>						
Ventas netas	-	5.280.167	51.047	-	-	5.331.214
Ingresos por arrendamientos operativos	-	517.175	32.037	-	-	549.212
Otros servicios prestados	3.052.000	2.104.800	2.365	-	-	5.159.165
Instrumentos financieros	-	-	46.655	-	-	46.655
<b>Total Ingresos</b>	<b>3.052.000</b>	<b>7.702.142</b>	<b>132.104</b>	<b>-</b>	<b>-</b>	<b>10.886.246</b>
<b>Gastos</b>						
Compras netas	-	-	-	300	-	300
Compras	639.358	4.144.475	12.155.488	-	-	16.939.321
Remuneración Consejo Administración	-	-	-	-	-	-
Gastos por royalties o licencias	3.332.861	-	-	-	-	3.332.861
Otros servicios recibidos	3.357.931	2.959.220	-	-	-	6.317.151
Gastos de personal	-	-	-	404.306	250.069	654.375
Instrumentos financieros	-	-	-	-	-	-
Gastos financieros	1.022.424	-	-	-	-	1.022.424
<b>Total Gastos</b>	<b>8.352.574</b>	<b>7.103.695</b>	<b>12.155.488</b>	<b>404.606</b>	<b>250.069</b>	<b>28.266.432</b>
<b>Inversiones</b>						
Coste de activos adquiridos	-	-	-	-	-	-
Instalaciones técnicas y maquinaria	424.180	502.741	21.418	-	-	948.339
<b>Total Inversiones</b>	<b>424.180</b>	<b>502.741</b>	<b>21.418</b>	<b>-</b>	<b>-</b>	<b>948.339</b>

89

Este anexo forma parte integrante de la nota 27 de la memoria de las cuentas anuales, junto con la cual debería ser leído.



LINDE GAS ESPAÑA, S.A.  
(Sociedad Unipersonal)

Detalle del importe neto de la cifra de negocios por categorías de actividades y mercados geográficos  
para los ejercicios anuales terminados en  
31 de diciembre de 2022 y 2021

(Expresado en euros)

	Nacional		Resto de Unión Europea		América / Oceanía / Asia		África		Total	
	2022	2021	2022	2021	2022	2021	2022	2021	2022	2021
Ingresos por venta de bienes	147.433.554	108.191.778	5.431.006	3.970.521	177.118	250.053	82.959	31.808	153.124.637	112.444.160
Ingresos por prestación de servicios	27.459.054	25.360.593	6.873.140	4.542.119	86.910	95.155	40.707	12.104	34.459.811	30.009.971
	<b>174.892.608</b>	<b>133.552.371</b>	<b>12.304.146</b>	<b>8.512.640</b>	<b>264.028</b>	<b>345.208</b>	<b>123.666</b>	<b>43.912</b>	<b>187.584.448</b>	<b>142.454.131</b>

06

Este anexo forma parte integrante de la nota 28 de la memoria de las cuentas anuales, junto con la cual debería ser leído.

